



CÓDIGO	DESCRIPCIÓN	ENTIDAD	NIVEL	ACCIONES	CATEGORÍA	EJECUCIÓN FÍSICA POR AÑO																TOTAL	PROMEDIO
						2025	2026	2027	2028	2029	2030	2031	2032	2033	2034	2035	2036	2037	2038	2039	2040		
H30163300043	DILIGENCIAS DE EJECUCIÓN FORZOSA	GERENCIA MUNICIPAL	Muy Alta	ACCION	Acumulado Anual	PROGRAMADO	0.00	0.00	0.00	0.00	0.00	15.00	2.00	2.00	2.00	2.00	0.00	0.00	23.00	0.00			
						EJECUTADO	0.00	0.00	0.00	0.00	0.00	0.00	0.00	0.00	0.00	0.00	0.00	0.00	0.00	0.00			
H30163300044	IMPLEMENTACIÓN DILIGENCIAS DE NOTIFICACION (UNIDAD DE EJECUCION COACTIVA)	GERENCIA MUNICIPAL	Media	NOTIFICACION	Acumulado Anual	PROGRAMADO	0.00	0.00	0.00	0.00	0.00	0.00	0.00	0.00	0.00	0.00	0.00	0.00	5.00	0.00			
						EJECUTADO	0.00	0.00	0.00	0.00	0.00	0.00	0.00	0.00	0.00	0.00	0.00	0.00	0.00	0.00			
H30163300044	ASESORAR EN ASUNTOS JURIDICOS AL CONSEJO MUNICIPAL, CALDIA Y DEMAS ORGANOS EN MATERIA DE GESTION PUBLICA.	GERENCIA MUNICIPAL	Muy Alta	ACCION	Acumulado Anual	PROGRAMADO	55.00	67.00	70.00	88.00	50.00	50.00	40.00	40.00	50.00	50.00	40.00	40.00	660.00	65.30			
						EJECUTADO	51.00	85.00	67.00	85.00	47.00	35.00	31.00	36.00	46.00	42.00	37.00	0.00	563.00				
H30163300045	COLABORAR EN LA FORMULACION DE PROYECTOS DE CONTRATOS O PAGMIENTOS DE CARACTER MULTISECTORIAL Y/O EN LO QUE ESTUVIESEN EN JUEGO LOS INTERESES DE LA MUNICIPALIDAD	GERENCIA MUNICIPAL	Muy Alta	ACCION	Acumulado Anual	PROGRAMADO	5.00	5.00	5.00	12.00	5.00	8.00	5.00	8.00	8.00	8.00	20.00	5.00	94.00	70.21			
						EJECUTADO	2.00	4.00	-4.00	10.00	-4.00	-4.00	3.00	5.00	5.00	7.00	18.00	0.00	66.00				
H30163300046	BRINDAR ASESORAMIENTO Y EMITIR OPINION DE CARACTER TECNICO JURIDICO - LEGAL, ADMINISTRATIVOS QUE LE SEAN CONSULTADOS.	GERENCIA MUNICIPAL	Muy Alta	ATENCION	Acumulado Anual	PROGRAMADO	70.00	125.00	108.00	60.00	80.00	100.00	80.00	80.00	90.00	110.00	97.00	80.00	1,080.00	86.20			
						EJECUTADO	86.00	123.00	105.00	58.00	76.00	71.00	72.00	72.00	88.00	102.00	77.00	0.00	931.00				
<b>EJECUCIÓN FÍSICA POR AÑO</b>																			<b>11.06:</b>	<b>39.2</b>			

<b>EJECUCIÓN FÍSICA PROMEDIO TOTAL</b>																			<b>52.09</b>
<b>EJECUCIÓN FÍSICA PROMEDIO POR CATEGORÍA</b>																			<b>0.00</b>
<b>EJECUCIÓN FÍSICA PROMEDIO POR CATEGORÍA II</b>																			<b>52.09</b>

TABLA RESÚMEN				AO CON INFORMACIÓN INCOMPLETA	AEI / AO EN EJECUCIÓN	AO EN SEGUIMIENTO
AO	75%-95%	95%-99%	>95%			
Acciones Estratégicas	3	1		0	4	13
Actividades Operativas	8	5		0	13	13
Ejecución física)						0

**ALERTAS IDENTIFICADAS:**

El Plan Estratégico Institucional (PEI) 2025 - 2030 Documento de gestión Plan Estratégico Institucional (PEI) 2025 - 2030 de la UE 301633 Municipalidad Provincial de Chucuito - Juli, es aprobado el día 09 de mayo de 2025 mediante Resolución de Alcaldía N° 339-2025-HPCH-J/A., el cual cuenta con el Informe Técnico de CEPLAH; a la fecha se viene implementando y actualizando OEI y AEI del POI 2025. REPORTE DE SEGUIMIENTO SEMESTRAL DEL PLAN OPERATIVO INSTITUCIONAL 2025 Según la tabla resumen reporte de seguimiento semestral del Plan Operativo Institucional 2025, es el resultado de la ejecución que fue registrado por los operadores de Centro de Costo en el aplicativo de CEPLAH en la etapa de seguimiento de ejecución de las actividades operativas programadas al I semestre (enero-Junio) 2025, como resultado se tiene el siguiente comportamiento a nivel de la UE 301633 Municipalidad Provincial de Chucuito - Juli: 36 Acciones Estratégicas Institucionales (AEI) en seguimiento - 343 Actividades Operativas (AO) en seguimiento De acuerdo a la semaforización se tiene algunas alertas: En el rango de 0 % a 75 % se tiene 23 AEI y 174 AO que tiene una ejecución física baja. En el rango de 75 % a 95 % se tiene 13 AEI y 144 AO que tiene una ejecución física media. En el rango de 95 % e más % se tiene AEI y 25 AO que tiene una ejecución física alta. La baja ejecución se debe a que algunos responsables de Centro de Costo (Gerentes de los diferentes órganos) desconocen o le da poca importancia a la ejecución física de sus actividades operativas o metas programadas; a pesar de que se les solicita en forma mensual a fin de que registren en el aplicativo la ejecución física lograda. En el rango de 0 % a 75 % se tiene 174 actividades operativas (AO) que tiene una ejecución física baja, en esta oportunidad se ha considerado aquellos Centro de Costo que tienen mayor a 10 AO como es Gerencia de Desarrollo Económico Local 11 AO Gerencia de Administración 14 AO Secretaría General 16 AO Gerencia de Infraestructura 20 AO Alcaldía 21 AO Gerencia de Promoción Social 21 AO

- NOTAS:**
- Forman parte del reporte solo las AO activas y con metas físicas mayores a cero en el año; asimismo, que tengan el estado "Aprobado", tanto en seguimiento como en reprogramación.
  - La columna AVANCE ACUMULADO, en las filas PROGRAMADO y EJECUTADO de cada AO, mostrará valores que dependerán de su configuración en la columna TIPO DE AGREGACIÓN:
    - Si es "Acumulado Anual," se suma los valores de enero a diciembre.
    - Si es "Acumulado Mensual" se toma el último valor mayor a cero de enero a diciembre.
    - Si es "No Acumulado" se muestra el valor registrado como total anual.
  - Los valores de la columna AVANCE % ACUMULADO dependerán de su configuración en TIPO DE AGREGACIÓN:
    - Si es "Acumulado Anual" o "Acumulado Mensual" se calcula como (ejecución acumulada / programación acumulada) \*100.
    - Si es "No Acumulado", como el promedio de (ejecución / programación) \*100 de cada mes desde enero a diciembre. Considerando solo a las AO cuya programación sea mayor a 0.
    - Para todos los casos, mostrará "S.I." si falta registrar el seguimiento en algún mes cuyo plazo entre enero a diciembre ya haya vencido.
  - La sigla "S.I." significa seguimiento incompleta. Se presenta en AO con registros de seguimiento vacío en algunos de los meses cuyo plazo ha vencido a la fecha de consulta del reporte. El plazo para el registro de seguimiento de cada mes es el día 20 del siguiente mes.
  - La sigla "S.P." significa sin programación y se presenta en AO que tienen programación cero en todos los meses ya ejecutados a la fecha de consulta del reporte.
  - Las cifras de EJECUCIÓN FÍSICA POR AÑO son calculadas como el promedio del AVANCE % ACUMULADO de sus AO. Consideraciones:
    - Solo tendrá un valor calculado cuando ninguna de sus AO esté en "S.I."
    - No entra en el promedio las AO con "-" ni "S.P."
  - La cifra de EJECUCIÓN FÍSICA TOTAL es calculado como el promedio de la EJECUCIÓN FÍSICA de todas las AO.
  - La cifra de EJECUCIÓN FÍSICA PROMEDIO POR OEI TIPO I es calculado como el promedio de la EJECUCIÓN FÍSICA de todas las AO pertenecientes a las AEI tipo I.
  - La cifra de EJECUCIÓN FÍSICA PROMEDIO POR OEI TIPO II es calculado como el promedio de la EJECUCIÓN FÍSICA de todas las AO pertenecientes a las AEI tipo II.

**MUNICIPALIDAD PROVINCIAL  
CHUCUITO - JULI**

*M.Sc. Aresia C. Castillo Maman*  
**CIP. 77537  
GERENTE MUNICIPAL**

VALIDACION DE REGISTROS DE ACTIVIDADES OPERATIVAS

Programación/Reprogramación:

Seguimiento:

Alertas (AO que no son parte del reporte):

miércoles, 18 de marzo de 2026

REPORTE DE SEGUIMIENTO ANUAL 2025 DEL PLAN OPERATIVO INSTITUCIONAL

SECTOR : 00 - MUNICIPALIDADES  
 PLIEGO : 000 - MUNICIPALIDADES  
 UE : 301633 - MUNICIPALIDAD PROVINCIAL DE CHUCUITO - JULI  
 CC : 03.04.01 - GERENCIA DE ADMINISTRACIÓN

PORCENTAJE DE AVANCES TRUNCADOS AL 100%

[Exportar Excel](#) [Imprimir](#)



DOIGO	TIPO / DE OEI	OBJETIVO ESTRATEGICO / ACCION ESTRATEGICA / ACTIVIDAD OPERATIVA	CENTRO DE COSTO	NIVEL DE PRIORIDAD	UNIDAD MEDIDA	TIPO DE AGREGACION	PROG. / EJE	FISICO												AVANCE ACUMULADO	AVANCE % ACUMULADO
								Ene	Feb	Mar	Abr	May	Jun	Jul	Ago	Sep	Oct	Nov	Dic		
3.11.05	II	FORTALECER LA EFICIENCIA EN LA GESTIÓN INSTITUCIONAL																			
3.11.05	II	ATENCIÓN DE SOLICITUDES INSTITUCIONAL OPORTUNA EN LA MUNICIPALIDAD PROVINCIAL																			
0163300189		DIVISION DE OFICIOS, CARTAS, INFORMES, MEMORANDUMS ROS CON LA FINALIDAD DE IMPULSAR LOS PROCESOS ADMINISTRATIVOS A MUNICIPALIDAD PROVINCIAL DE CHUCUITO	GERENCIA DE ADMINISTRACIÓN	Muy Alta	DOCUMENTO EMITIDO	Acumulado Anual	PROGRAMADO	250.00	190.00	1,100.00	190.00	860.00	280.00	250.00	205.00	927.00	200.00	0.00	0.00	4,452.00	88.07
							EJECUTADO	240.00	184.00	1050.00	165.00	853.00	279.00	0.00	204.00	926.00	0.00	0.00	0.00	3,921.00	
0163300191		ELABORACION DE PROYECTOS DE DIRECTIVAS INTERINAS NECESIDADES DE LAS UNIDADES DEPENDIENTES Y/O REQUERIMIENTOS ORGANIZACIONALES DEL ORGANISMO DE CONTROL INSTITUCIONAL	GERENCIA DE ADMINISTRACIÓN	Muy Alta	DOCUMENTO	Acumulado Anual	PROGRAMADO	1.00	1.00	2.00	1.00	0.00	0.00	1.00	1.00	1.00	1.00	0.00	0.00	9.00	12.22
							EJECUTADO	0.00	0.00	2.00	0.00	0.00	0.00	0.00	0.00	0.00	0.00	0.00	0.00	2.00	
																	EJECUCIÓN FÍSICA POR AEL 11.05:		55.1		
1.11.06	II	Gestión administrativa y operativa efectiva en la Municipalidad																			
0163300187		SUPERVISION DEL CUMPLIMIENTO DE LAS NORMAS Y PROCEDIMIENTOS DE LOS SISTEMAS ADMINISTRATIVOS DE: CONTRATACIONES DEL DO, CONTROL PATRIMONIAL, RECURSOS HUMANOS, CONTABILIDAD Y TESORERIA	GERENCIA DE ADMINISTRACIÓN	Muy Alta	ACCION	Acumulado Anual	PROGRAMADO	2.00	2.00	5.00	3.00	3.00	6.00	4.00	4.00	5.00	5.00	0.00	5.00	44.00	52.27
							EJECUTADO	2.00	2.00	2.00	2.00	2.00	5.00	0.00	4.00	4.00	0.00	0.00	0.00	23.00	
0163300406		GERENCIAR RECURSOS, MATERIALES, HUMANOS Y FINANCIEROS	GERENCIA DE ADMINISTRACIÓN	Muy Alta	ACCION	Acumulado Anual	PROGRAMADO	0.00	0.00	2.00	0.00	2.00	2.00	2.00	2.00	2.00	2.00	0.00	0.00	14.00	28.57
							EJECUTADO	1.00	1.00	0.00	0.00	0.00	2.00	0.00	0.00	0.00	0.00	0.00	0.00	4.00	
0163300421		GESTION ADMINISTRATIVA	GERENCIA DE ADMINISTRACIÓN	Muy Alta	ATENCION	Acumulado Anual	PROGRAMADO	0.00	2.00	3.00	0.00	3.00	2.00	2.00	2.00	2.00	2.00	0.00	0.00	18.00	55.56
							EJECUTADO	0.00	0.00	2.00	0.00	2.00	2.00	0.00	2.00	2.00	2.00	0.00	0.00	10.00	
0163300188		GESTION DE TRAMITE DOCUMENTARIO: RECEPCIONAR, EVALUAR, ELABORAR, DENEGAR Y HACER SEGUIMIENTO A LOS DOCUMENTOS EXTERNOS, DIRIGIDOS A LA GERENCIA DE ADMINISTRACION PARA SER ATENDIDOS POR LAS UNIDADES ORGANICAS DEPENDIENTES Y OTROS	GERENCIA DE ADMINISTRACIÓN	Muy Alta	DOCUMENTO	Acumulado Anual	PROGRAMADO	1,055.00	1,065.00	400.00	1,193.00	1,499.00	1,281.00	1,000.00	1,030.00	1,039.00	1,000.00	0.00	0.00	10,562.00	78.87
							EJECUTADO	1051.00	1050.00	0.00	1193.00	1499.00	1280.00	0.00	1209.00	1038.00	0.00	0.00	0.00	8,330.00	
0163300190		EMISION DE RESOLUCIONES GERENCIALES Y/O RESOLUCIONES ADMINISTRATIVAS POR DISTINTOS CONCEPTOS DE ACUERDO A LAS FUNCIONES CARGOS	GERENCIA DE ADMINISTRACIÓN	Muy Alta	RESOLUCION	Acumulado Anual	PROGRAMADO	5.00	5.00	6.00	4.00	30.00	15.00	5.00	5.00	5.00	5.00	0.00	0.00	85.00	76.47
							EJECUTADO	3.00	4.00	6.00	1.00	27.00	11.00	0.00	8.00	5.00	0.00	0.00	0.00	65.00	
0163300192		COORDINACION SOBRE ASUNTOS TECNICO ADMINISTRATIVOS CON LA DIRECCION Y OTRAS UNIDADES ORGANICAS DE LA MUNICIPALIDAD PROVINCIAL DE CHUCUITO	GERENCIA DE ADMINISTRACIÓN	Muy Alta	ACCION	Acumulado Anual	PROGRAMADO	2.00	2.00	3.00	2.00	3.00	2.00	2.00	2.00	2.00	2.00	0.00	0.00	22.00	63.64
							EJECUTADO	2.00	2.00	0.00	2.00	2.00	2.00	0.00	2.00	2.00	0.00	0.00	14.00		
0163300692		CENTROS POBLADOS DEL DISTRITO DE DESAGUADERO	GERENCIA DE ADMINISTRACIÓN	Medio	ACCION	Acumulado Anual	PROGRAMADO	0.00	0.00	0.00	0.00	0.00	0.00	2.00	2.00	2.00	2.00	8.00	8.00	24.00	0.00
							EJECUTADO	0.00	0.00	0.00	0.00	0.00	0.00	0.00	0.00	0.00	0.00	0.00	0.00	0.00	
0163300893		CENTROS POBLADOS DEL DISTRITO DE KELLUYO	GERENCIA DE ADMINISTRACIÓN	Medio	ACCION	Acumulado Anual	PROGRAMADO	0.00	0.00	0.00	0.00	0.00	0.00	2.00	2.00	2.00	2.00	12.00	12.00	32.00	0.00
							EJECUTADO	0.00	0.00	0.00	0.00	0.00	0.00	0.00	0.00	0.00	0.00	0.00	0.00	0.00	
0163300894		CENTROS POBLADOS DEL DISTRITO DE HUACULLANI	GERENCIA DE ADMINISTRACIÓN	Medio	ACCION	Acumulado Anual	PROGRAMADO	0.00	0.00	0.00	0.00	0.00	0.00	2.00	2.00	2.00	2.00	12.00	12.00	32.00	0.00
							EJECUTADO	0.00	0.00	0.00	0.00	0.00	0.00	0.00	0.00	0.00	0.00	0.00	0.00	0.00	
0163300895		CENTROS POBLADOS DEL DISTRITO DE PISACOMA	GERENCIA DE ADMINISTRACIÓN	Medio	ACCION	Acumulado Anual	PROGRAMADO	0.00	0.00	0.00	0.00	0.00	0.00	2.00	2.00	2.00	2.00	2.00	10.00	10.00	0.00
							EJECUTADO	0.00	0.00	0.00	0.00	0.00	0.00	0.00	0.00	0.00	0.00	0.00	0.00	0.00	
0163300737		TRANSFERENCIA DE RECURSOS A LA MUNICIPALIDAD DE POPOLEADO YACANGO, DISTRITO DE JULI	GERENCIA DE ADMINISTRACIÓN	Alta	ACCION	Acumulado Anual	PROGRAMADO	2.00	2.00	2.00	2.00	2.00	2.00	2.00	2.00	2.00	2.00	0.00	0.00	16.00	87.50
							EJECUTADO	0.00	2.00	2.00	2.00	2.00	2.00	2.00	2.00	2.00	2.00	0.00	0.00	14.00	





**ACTAS IDENTIFICADAS:**

El Plan Estratégico Institucional (PEI) 2025 - 2030 Documento de gestión Plan Estratégico Institucional (PEI) 2025 - 2030 de la UE 301633 Municipalidad Provincial de Chucuito - Juli, es aprobado el día 09 de mayo de 2025 mediante Resolución de Alcaldía N° 339-2025-WPCH-JJA., el cual cuenta con el Informe Técnico de CEPLAII a la fecha se viene implementando y actualizando DEI y AEI del POI 2025. REPORTE DE SEGUIMIENTO SEMESTRAL DEL PLAN OPERATIVO INSTITUCIONAL 2025 Según la tabla resumen reporte de seguimiento semestral del Plan Operativo Institucional 2025, es el resultado de la ejecución que fue registrado por los operadores de Centro de Costo en el aplicativo de CEPLAN en la fecha de seguimiento de ejecución de las actividades operativas programadas al I semestre (enero-junio) 2025, como resultado se tiene el siguiente compartamiento a nivel de la UE 301633 Municipalidad Provincial de Chucuito - Juli: 36 Acciones Estratégicas Institucionales (AEI) en seguimiento 343 Actividades Operativas (AO) en seguimiento De acuerdo a la semaforización se tiene algunas alertas: En el rango de 0 % a 75 % se tiene 23 AEI y 174 AO que tiene una ejecución física baja. En el rango de 75 % a 95 % se tiene 13 AEI y 144 AO que tiene una ejecución física media. En el rango de 95 % a más % se tiene AEI y 25 AO que tiene una ejecución física alta. La baja ejecución se debe a que los responsables de Centro de Costo (Gerentes de los diferentes órganos) desconocen o le da poca importancia a la ejecución física de sus actividades operativas o metas programadas; a pesar de que se les solicita en forma mensual a fin de que registren en el aplicativo la ejecución física lograda. En el rango de 0 % a 75 % se tiene 174 actividades operativas (AO) que tiene una ejecución física baja, en esta oportunidad se ha considerado aquellos Centro de Costo que tienen mayor a 10 AO como es Gerencia de Desarrollo Económico Local 11 AO Gerencia de Administración 14 AO Secretaría General 16 AO Gerencia de Infraestructura 20 AO Alcaldía 21 AO Gerencia de Promoción Social 21 AO

**BASE:**

Forman parte del reporte solo las AO activas y con metas físicas mayores a cero en el año; asimismo, que tengan el estado "Aprobado", tanto en seguimiento como en reprogramación.

La columna AVANCE ACUMULADO, en las filas PROGRAMADO y EJECUTADO de cada AO, mostrará valores que dependerán de su configuración en la columna TIPO DE AGREGACIÓN:

- a) Si es "Acumulado Anual" se suma los valores de enero a diciembre.
- b) Si es "Acumulado Mensual" se toma el último valor mayor a cero de enero a diciembre.
- c) Si es "No Acumulado" se muestra el valor registrado como total anual.

Los valores de la columna AVANCE % ACUMULADO dependerán de su configuración en TIPO DE AGREGACIÓN:

- a) Si es "Acumulado Anual" o "Acumulado Mensual" se calcula como  $(\text{ejecución acumulada} / \text{programación acumulada}) * 100$ .
- b) Si es "No Acumulado", como el promedio de  $(\text{ejecución} / \text{programación}) * 100$  de cada mes desde enero a diciembre. Considerando solo a las AO cuya programación sea mayor a 0.
- c) Para todos los casos, mostrará "S.I." si falta registrar el seguimiento en algún mes cuyo plazo entre enero a diciembre ya haya vencido.

La sigla "S.I." significa seguimiento Incompleto. Se presenta en AO con registros de seguimiento vacío en algunos de los meses cuyo plazo ha vencido a la fecha de consulta del reporte. El plazo para el registro de seguimiento de cada mes es el día 20 del siguiente mes.

La sigla "S.P." significa sin programación y se presenta en AO que tienen programación cero en todos los meses ya ejecutados a la fecha de consulta del reporte.

Las cifras de EJECUCIÓN FÍSICA POR AEI son calculadas como el promedio del AVANCE % ACUMULADO de sus AO. Consideraciones:

- a) Solo tendrá un valor calculado cuando ninguna de sus AO esté en "S.I."
- b) No entra en el promedio las AO con "S.I." ni "S.P."
- 1) La cifra de EJECUCIÓN FÍSICA TOTAL es calculado como el promedio de la EJECUCIÓN FÍSICA de todas las AO.
- 2) La cifra de EJECUCIÓN FÍSICA PROMEDIO POR OEI TIPO I es calculado como el promedio de la EJECUCIÓN FÍSICA de todas las AO pertenecientes a las AEI tipo I.
- 3) La cifra de EJECUCIÓN FÍSICA PROMEDIO POR OEI TIPO II es calculado como el promedio de la EJECUCIÓN FÍSICA de todas las AO pertenecientes a las AEI tipo II.



Lic. Asm. Dionisio Mamani Apétero  
Reg. Unic. de Coleg. Nro. 14004  
CORILLAD PUNO

VALIDACION DE REGISTROS DE ACTIVIDADES OPERATIVAS

Programación/Reprogramación:

Seguimiento:

Alertas (AO que no son parte del reporte):

miércoles, 18 de marzo de 2026

REPORTE DE SEGUIMIENTO ANUAL 2025 DEL PLAN OPERATIVO INSTITUCIONAL

SECTOR : 00 - MUNICIPALIDADES

PLIEGO : 000 - MUNICIPALIDADES

UE : 301633 - MUNICIPALIDAD PROVINCIAL DE CHUCUITO - JULI

CC : 03.04.04 - SUB GERENCIA DE LOGÍSTICA Y PATRIMONIO

PORCENTAJE DE AVANCES TRUNCADOS AL 100%

[Exportar Excel](#) [Imprimir](#)

CODIGO	TIPO DE OEI	OBJETIVO ESTRATEGICO / ACCION ESTRATEGICA / ACTIVIDAD OPERATIVA	CENTRO DE COSTO	NIVEL DE PRIORIDAD	UNIDAD MEDIDA	TIPO DE AGREGACION	PROG. / EJE	FISICO												AVANCE ACUMULADO	AVANCE % ACUMULADO						
								Ene	Feb	Mar	Abr	May	Jun	Jul	Ago	Sep	Oct	Nov	Dic								
OEI.11	II	FORTALECER LA EFICIENCIA EN LA GESTIÓN INSTITUCIONAL																									
OEI.11.06	II	GESTIÓN ADMINISTRATIVA Y OPERATIVA EFECTIVA EN LA MUNICIPALIDAD																									
130163300294		LOG.01 PLANIFICAR, DIRIGIR Y CONTROLAR EL SISTEMA DE ABASTECIMIENTO DE LOS BIENES Y SERVICIOS, CONFORME A LAS NORMAS APLICABLES OS LINEAMIENTOS Y POLÍTICAS DE LA MUNICIPALIDAD.	SUB GERENCIA DE LOGÍSTICA Y PATRIMONIO	Muy Alta	ACCION	Acumulado Anual	PROGRAMADO	1,00	1,00	3,00	2,00	3,00	1,00	3,00	2,00	2,00	2,00	2,00	2,00	2,00	2,00	2,00	2,00	2,00	2,00	24,00	83,33
							EJECUTADO	1,00	1,00	2,00	2,00	2,00	1,00	2,00	2,00	2,00	1,00	2,00	2,00	2,00	2,00	2,00	2,00	2,00	2,00	20,00	
130163300295		LOG.02 PLANIFICAR, ESTRUCTURAR Y PROPONER PARA SU EJECUCIÓN EL PLAN ANUAL DE CONTRATACIONES, TENIENDO COMO BASE EL CUADRO DE NECESIDADES DE BIENES Y SERVICIOS DE LAS UNIDADES ORGÁNICAS DE LA MUNICIPALIDAD.	SUB GERENCIA DE LOGÍSTICA Y PATRIMONIO	Muy Alta	ACCION	Acumulado Anual	PROGRAMADO	1,00	2,00	2,00	2,00	1,00	2,00	2,00	1,00	1,00	2,00	2,00	2,00	2,00	2,00	2,00	2,00	2,00	2,00	20,00	85,00
							EJECUTADO	1,00	2,00	1,00	2,00	1,00	2,00	1,00	1,00	1,00	2,00	2,00	2,00	2,00	2,00	2,00	2,00	2,00	2,00	17,00	
130163300309		LOG.03 GESTIONAR Y EFECTUAR EL CONTROL DE LAS ADQUISICIONES DE LA MUNICIPALIDAD, DE ACUERDO A LAS NORMAS DE CONTRATACIONES Y ADQUISICIONES DEL ESTADO.	SUB GERENCIA DE LOGÍSTICA Y PATRIMONIO	Muy Alta	EXPEDIENTE TRAMITADO	Acumulado Anual	PROGRAMADO	1,00	2,00	3,00	1,00	2,00	3,00	2,00	2,00	3,00	2,00	2,00	1,00	2,00	1,00	2,00	1,00	2,00	1,00	24,00	91,67
							EJECUTADO	1,00	2,00	2,00	1,00	2,00	3,00	2,00	2,00	2,00	1,00	2,00	2,00	2,00	2,00	2,00	2,00	2,00	2,00	22,00	
130163300311		LOG.04 PROGRAMAR, EJECUTAR Y SUPERVISAR LAS ACTIVIDADES DEL SISTEMA DE ABASTECIMIENTO, ES DECIR ADMINISTRAR LOS RECURSOS MATERIALES Y SERVICIOS DE LA MUNICIPALIDAD.	SUB GERENCIA DE LOGÍSTICA Y PATRIMONIO	Muy Alta	ACCION	Acumulado Anual	PROGRAMADO	1,00	1,00	2,00	1,00	2,00	3,00	1,00	1,00	3,00	1,00	2,00	1,00	2,00	1,00	2,00	1,00	2,00	1,00	19,00	89,47
							EJECUTADO	1,00	1,00	1,00	1,00	2,00	3,00	1,00	1,00	1,00	2,00	1,00	2,00	1,00	2,00	1,00	2,00	1,00	2,00	17,00	
130163300313		LOG.05 ASEGURAR LA UNIDAD, RACIONALIDAD, EFICIENCIA Y CALIDAD DEL PROCESO DE ABASTECIMIENTO DE BIENES Y SERVICIOS, A TRAVÉS DE LOS PROCESOS TÉCNICOS DE PROGRAMACIÓN, ADQUISICIONES, ALMACENAMIENTO Y DISTRIBUCIÓN, REGISTRO Y CONTROL, MANEJO, RECUPERACIÓN DE BIENES Y DISPOSICIÓN FINAL.	SUB GERENCIA DE LOGÍSTICA Y PATRIMONIO	Muy Alta	INFORME	Acumulado Anual	PROGRAMADO	2,00	1,00	2,00	1,00	1,00	4,00	2,00	1,00	1,00	2,00	1,00	1,00	1,00	1,00	1,00	1,00	1,00	1,00	19,00	89,47
							EJECUTADO	2,00	1,00	1,00	1,00	1,00	4,00	2,00	1,00	1,00	1,00	1,00	1,00	1,00	1,00	1,00	1,00	1,00	1,00	17,00	
130163300314		LOG.06 EJECUTAR LOS PROCESOS SEÑALADOS EN LA LEY DE CONTRATACIONES DEL ESTADO (LEY 30225), SU REGLAMENTO Y MODIFICACIONES.	SUB GERENCIA DE LOGÍSTICA Y PATRIMONIO	Muy Alta	EXPEDIENTE TRAMITADO	Acumulado Anual	PROGRAMADO	1,00	2,00	3,00	2,00	1,00	1,00	4,00	2,00	2,00	4,00	1,00	1,00	1,00	1,00	1,00	1,00	1,00	1,00	24,00	91,67
							EJECUTADO	2,00	2,00	2,00	2,00	1,00	1,00	3,00	2,00	2,00	3,00	1,00	1,00	1,00	1,00	1,00	1,00	1,00	1,00	22,00	
130163300845		SANEAMIENTO FISICO LEGAL DE INMUEBLES DE APORE POR CONTAMINACION URBANA	SUB GERENCIA DE LOGÍSTICA Y PATRIMONIO	Media	ACCION	Acumulado Anual	PROGRAMADO	0,00	0,00	2,00	0,00	2,00	2,00	1,00	1,00	2,00	2,00	1,00	1,00	1,00	1,00	1,00	1,00	1,00	1,00	14,00	57,14
							EJECUTADO	0,00	0,00	0,00	0,00	1,00	1,00	1,00	1,00	1,00	1,00	1,00	1,00	1,00	1,00	1,00	1,00	1,00	1,00	8,00	
130163300847		RECEPCIONAR, ALMACENAR Y DISTRIBUIR LOS BIENES ADQUIRIDOS	SUB GERENCIA DE LOGÍSTICA Y PATRIMONIO	Media	ACCION	Acumulado Anual	PROGRAMADO	0,00	0,00	1,00	0,00	3,00	5,00	1,00	1,00	3,00	1,00	1,00	1,00	1,00	1,00	1,00	1,00	1,00	1,00	17,00	64,71
							EJECUTADO	0,00	0,00	0,00	0,00	1,00	4,00	1,00	1,00	1,00	1,00	1,00	1,00	1,00	1,00	1,00	1,00	1,00	1,00	11,00	
130163300848		CONTROL PATRIMONIAL DE BIENES E INMUEBLES	SUB GERENCIA DE LOGÍSTICA Y PATRIMONIO	Media	UNIDAD	Acumulado Anual	PROGRAMADO	0,00	0,00	0,00	0,00	1,00	2,00	1,00	1,00	3,00	2,00	2,00	1,00	1,00	1,00	1,00	1,00	1,00	1,00	11,00	63,64
							EJECUTADO	0,00	0,00	0,00	0,00	1,00	1,00	1,00	1,00	1,00	1,00	1,00	1,00	1,00	1,00	1,00	1,00	1,00	1,00	7,00	
130163300849		INVENTARIO DE BIENES MUEBLES E INMUEBLES	SUB GERENCIA DE LOGÍSTICA Y PATRIMONIO	Media	INFORME	Acumulado Anual	PROGRAMADO	0,00	0,00	0,00	0,00	1,00	3,00	1,00	1,00	3,00	2,00	1,00	1,00	1,00	1,00	1,00	1,00	1,00	1,00	13,00	69,23
							EJECUTADO	0,00	0,00	0,00	0,00	1,00	2,00	1,00	1,00	1,00	1,00	1,00	1,00	1,00	1,00	1,00	1,00	1,00	1,00	9,00	
130163300322		LOG.14 PUBLICAR A TRAVÉS DEL SISTEMA ELECTRÓNICO DE ADQUISICIONES Y CONTRATACIONES DEL ESTADO (SEACE) LA INFORMACIÓN RELATIVA A LOS PROCESOS DE SELECCIÓN CONVOCADOS POR LA MUNICIPALIDAD PARA LA ADQUISICIÓN DE BIENES, CONTRATACIÓN DE SERVICIOS Y CONTRATACIÓN DE OBRAS.	SUB GERENCIA DE LOGÍSTICA Y PATRIMONIO	Muy Alta	ACCION	Acumulado Anual	PROGRAMADO	3,00	3,00	3,00	3,00	2,00	3,00	1,00	2,00	3,00	5,00	2,00	2,00	2,00	2,00	2,00	2,00	2,00	2,00	32,00	81,25
							EJECUTADO	2,00	2,00	2,00	2,00	2,00	3,00	1,00	2,00	2,00	4,00	2,00	2,00	2,00	2,00	2,00	2,00	2,00	2,00	26,00	
130163300323		LOG.15 ADMINISTRAR Y CUSTODIAR EL ARCHIVO DE CONTRATOS Y PEDIENTES DERIVADOS DE LOS PROCESOS DE SELECCIÓN.	SUB GERENCIA DE LOGÍSTICA Y PATRIMONIO	Muy Alta	ACCION	Acumulado Anual	PROGRAMADO	2,00	2,00	2,00	2,00	2,00	4,00	2,00	2,00	2,00	2,00	3,00	3,00	3,00	3,00	3,00	3,00	3,00	3,00	28,00	82,14


Identificador	Descripción	Subgerencia	Nivel	Tipo de Informe	Acumulado Anual	Ejecutado	Programado	...	Ejecución Física	Total	
0163300324	LOG. 16 APLICAR LAS NORMAS Y DIRECTIVAS EMANADAS DEL ANTESM SUPERVISOR DE LAS CONTRATACIONES DEL ESTADO - OSCE EN MATERIA DE MANEJO DE LOS PROCESOS DE ADQUISICIÓN DE BIENES, SERVICIOS Y OBRAS, TENIENDO LA INFORMACIÓN REQUERIDA POR ESTE ORGANISMO.	SUB GERENCIA DE LOGÍSTICA Y PATRIMONIO	Muy Alta	SISTEMA DE GESTION IMPLEMENTADO	Acumulado Anual	2.00	1.00	1.00	1.00	1.00	23.00
0163300325	LOG. 17 PRESENTAR ANTE LA INSTANCIA COMPETENTE LA DENUNCIA QUE CORRESPONDA SER PRESENTADA O PUBLICADA EN CUMPLIMIENTO A LAS NORMAS DE TRANSPARENCIA.	SUB GERENCIA DE LOGÍSTICA Y PATRIMONIO	Muy Alta	INFORME	Acumulado Anual	1.00	2.00	2.00	1.00	1.00	17.00
0163300326	LOG. 18 PROPORCIONAR CON OPORTUNIDAD A LA UNIDAD ÚNICA ENCARGADA DE CONSOLIDAR LA INFORMACIÓN RELACIONADA AL ÁMBITO DE COMPETENCIA PARA LA RENDICIÓN DE CUENTAS DEL TITULAR DEL PLEGO, A SER PRESENTADOS A LA CONTRALORÍA GENERAL DE LA REPÚBLICA, ORGANISMO EMISOR DE LAS CONTRATACIONES DEL ESTADO (OSCE), AUDIENCIAS PÚBLICAS E INICIATIVAS QUE LAS REQUIERAN.	SUB GERENCIA DE LOGÍSTICA Y PATRIMONIO	Muy Alta	INFORME	Acumulado Anual	1.00	1.00	1.00	1.00	1.00	15.00
0163300327	LOG. 19 EVALUAR LA EJECUCIÓN DEL PLAN ANUAL DE CONTRATACIONES DEBIENDO ADOPTAR LAS MEDIDAS CORRECTIVAS PERTINENTES.	SUB GERENCIA DE LOGÍSTICA Y PATRIMONIO	Muy Alta	INFORME	Acumulado Anual	1.00	2.00	2.00	2.00	1.00	18.00
0163300315	LOG. 07 EJECUTAR EL REGISTRO DE LOS COMPROMISOS EN EL MANEJO DEL SISTEMA INTEGRADO DE ADMINISTRACIÓN FINANCIERA (SIAF SP).	SUB GERENCIA DE LOGÍSTICA Y PATRIMONIO	Muy Alta	ACCION	Acumulado Anual	1.00	1.00	1.00	1.00	1.00	15.00
0163300316	LOG. 05 DESARROLLAR LABORES COMO MIEMBRO COMITÉ DE EJECUCIÓN, RESPONSABILIZÁNDOSE DE LOS ARCHIVOS DE DOCUMENTARIOS DE LOS PROCESOS CORRESPONDIENTES.	SUB GERENCIA DE LOGÍSTICA Y PATRIMONIO	Muy Alta	ACCION	Acumulado Anual	1.00	1.00	1.00	1.00	1.00	11.00
0163300318	LOG. 10 SUPERVISAR EL MARGESÍ DE LOS BIENES MUNICIPALES, INVENTARIADO Y VERIFICADO POR EL RESPONSABLE DE CONTROL PATRIMONIAL Y DE ALMACÉN, ASÍ COMO TAMBIÉN EN SUPERVISAR LA TOMA DE INVENTARIO DE BIENES MUEBLES, BIENES INMUEBLES Y ALMACÉN, CUYA PROGRAMACIÓN, REALIZACIÓN Y CONCILIACIÓN ANUALIZADA.	SUB GERENCIA DE LOGÍSTICA Y PATRIMONIO	Muy Alta	INFORME	Acumulado Anual	1.00	1.00	0.00	1.00	1.00	12.00
0163300319	LOG. 11 SUPERVISAR AL RESPONSABLE DEL ALMACÉN PARA QUE LOS INVENTARIOS FÍSICOS DE BIENES SE ENCUENTREN REGISTRADAS Y CONCILIADOS CON LAS CUENTAS DE ORDEN DE LA SUB GERENCIA DE CONTABILIDAD EN LOS PLAZOS ESTABLECIDOS EN LAS NORMAS VIGENTES.	SUB GERENCIA DE LOGÍSTICA Y PATRIMONIO	Muy Alta	INFORME	Acumulado Anual	1.00	1.00	1.00	1.00	1.00	12.00
0163300320	LOG. 12 VERIFICAR PERMANENTEMENTE LAS ACTUALIZACIONES DEL CATALOGO DE BIENES Y SERVICIOS OTORGADOS POR EL ORGANISMO SUPERVISOR DE LAS CONTRATACIONES DEL ESTADO (OSCE) A TRAVÉS DEL SEACE.	SUB GERENCIA DE LOGÍSTICA Y PATRIMONIO	Muy Alta	ACCION	Acumulado Anual	2.00	3.00	3.00	2.00	2.00	35.00
0163300321	LOG. 13 ELABORAR, RACIONALIZAR Y/O MODIFICAR EL PRESUPUESTO ANUAL DE LOS BIENES Y SERVICIOS DE LAS UNIDADES ORGÁNICAS, DE ACUERDO AL TECHO Y EJECUCIÓN PRESUPUESTAL PROPORCIONADO POR LA GERENCIA DE PLANEAMIENTO Y PRESUPUESTO, TENIENDO EN CONSIDERACIÓN LAS ESTADÍSTICAS POLÍTICAS INSTITUCIONALES.	SUB GERENCIA DE LOGÍSTICA Y PATRIMONIO	Muy Alta	INFORME	Acumulado Anual	2.00	1.00	2.00	2.00	1.00	29.00

Ejecución Física Promedio Total	79.26
Ejecución Física Promedio por Objeto Tipo I	0.00
Ejecución Física Promedio por Objeto Tipo II	79.26

Año	AO con Información Incompleta	AEI / AO en Ejecución	AO en Seguimiento	AO con Información Completa	AO con Información Incompleta
2025	0	1	22	22	0
Acciones Estratégicas	0	1	22	22	0
Actividades Operativas (Ejecución física)	6	16			

**ALERTAS IDENTIFICADAS:**  
 Plan Estratégico Institucional (PEI) 2025 - 2030 Documento de gestión Plan Estratégico Institucional (PEI) 2025 - 2030 de la UE 301633 Municipalidad Provincial de Chucuito - Juli, es aprobado el día 09 de mayo de 2025 mediante Resolución de Alcaldía N° 339-2025-UPCH-J/A., el cual cuenta con el Informe Técnico de CEPLAI; a la fecha se viene implementando y actualizando OEI y AO del POI 2025. REPORTE DE SEGUIMIENTO SEMESTRAL DEL PLAN OPERATIVO INSTITUCIONAL 2025 Según la Tabla resumen reporte de seguimiento semestral del Plan Operativo Institucional 2025, es el resultado de la ejecución que fue registrado por los operadores de Centro de Costa en el aplicativo de CEPLAI en la etapa de seguimiento de ejecución de las actividades operativas programadas al I semestre (enero-junio) 2025, como resultado se tiene el siguiente comportamiento a nivel de la UE 301633 Municipalidad Provincial de Chucuito - Juli: 36 Acciones Estratégicas Institucionales (AEI) en seguimiento • 343 Actividades Operativas (AO) en seguimiento De acuerdo a la semaforización se tiene algunas alertas • En el rango de 0 % a 75 % se tiene 23 AEI y 174 AO que tiene una ejecución física baja • En el rango de 75 % a 95 % se tiene 13 AEI y 144 AO que tiene una ejecución física media • En el rango de 95 % a más % se tiene AEI y 75 AO que tiene una ejecución física alta. La baja ejecución se debe a que algunos responsables de Centro de Costa (Gerentes de los diferentes órganos) desconocen o le da poca importancia a la ejecución física de sus actividades operativas o metas programadas; a pesar de que se les solicita en forma mensual a fin de que registren en el aplicativo la ejecución física lograda. En el rango de 0 % a 75 % se tiene 174 actividades operativas (AO) que tiene una ejecución física baja, en esta oportunidad se ha considerado aquellos Centro de Costa que tienen mayor a 10 AO como es Gerencia de Desarrollo Económico Local 11 AO Gerencia de Administración 14 AO Secretaría General 16 AO Gerencia de Infraestructura 20 AO Alcaldía 21 AO Gerencia de Promoción Social 21 AO

- NOTAS:**
- (1) Forman parte del reporte solo las AO activas y con metas físicas mayores a cero en el año; asimismo, que tengan el estado "Aprobado", tanto en seguimiento como en reprogramación.
  - (2) La columna AVANCE ACUMULADO, en las filas PROGRAMADO y EJECUTADO de cada AO, mostrará valores que dependerán de su configuración en la columna TIPO DE AGREGACIÓN:
    - a) Si es "Acumulado Anual" se suma los valores de enero a diciembre.
    - b) Si es "Acumulado Mensual" se toma el último valor mayor a cero de enero a diciembre.
    - c) Si es "No Acumulado" se muestra el valor registrado como total anual.



VALIDACIÓN DE REGISTROS DE ACTIVIDADES OPERATIVAS

Programación/Reprogramación:

Seguimiento:

Alertas (AO que no son parte del reporte):

miércoles, 18 de marzo de 2026

REPORTE DE SEGUIMIENTO ANUAL 2025 DEL PLAN OPERATIVO INSTITUCIONAL

SECTOR : 00 - MUNICIPALIDADES  
PLIEGO : 000 - MUNICIPALIDADES

UE: 301633 - MUNICIPALIDAD PROVINCIAL DE CHUCUITO - JULI

CC: 03.04.05 - SUB GERENCIA DE RECURSOS HUMANOS

PORCENTAJE DE AVANCES TRUNCADOS AL 100%

[Exportar Excel](#) [Imprimir](#)

CODIGO	TIPO / DE OEI	OBJETIVO ESTRATEGICO / ACCION ESTRATEGICA / ACTIVIDAD OPERATIVA	CENTRO DE COSTO	NIVEL DE PRIORIDAD	UNIDAD MEDIDA	TIPO DE AGREGACION	PROG. / EJE	FISICO												AVANCE ACUMULADO	AVANCE % ACUMULADO			
								Ene	Feb	Mar	Abr	May	Jun	Jul	Ago	Sep	Oct	Nov	Dic					
OEI.06	I	MEJORAR LAS CONDICIONES DE SALUD EN LA PROVINCIA																						
AEI.06.02	I	PROGRAMA DE MEDICINA PREVENTIVA; PRIMEROS AUXILIOS; EDUCACION SANITARIA Y PROFILAXIS EN CENTROS POBLADOS RURALES																						
0130163300173		MEDIDAS DE CONTROL DE INFECCIONES Y BIOSEGURIDAD EN LOS SERVICIOS DE SALUD	SUB GERENCIA DE RECURSOS HUMANOS	Muy Alta	ACCION	No Acumulado	PROGRAMADO	0.00	0.00	0.00	0.00	0.00	0.00	1.00	0.00	0.00	0.00	0.00	0.00	0.00	0.00	0.00	-	0.00
							EJECUTADO	0.00	0.00	0.00	0.00	0.00	0.00	0.00	0.00	0.00	0.00	0.00	0.00	0.00	0.00	0.00	1.00	0.00
							PROGRAMADO	0.00	0.00	0.00	0.00	0.00	0.00	1.00	0.00	0.00	0.00	0.00	0.00	0.00	0.00	0.00	0.00	0.00
							EJECUTADO	0.00	0.00	0.00	0.00	0.00	0.00	0.00	0.00	0.00	0.00	0.00	0.00	0.00	0.00	0.00	0.00	0.00
0130163300181		PREVENCIÓN, CONTROL, DIAGNÓSTICO Y TRATAMIENTO DE ENFERMEDADES TRANSMISIBLES	SUB GERENCIA DE RECURSOS HUMANOS	Muy Alta	ACCION	Acumulado Mensual	PROGRAMADO	0.00	0.00	0.00	0.00	0.00	0.00	1.00	0.00	0.00	0.00	0.00	0.00	0.00	0.00	0.00	1.00	0.00
							EJECUTADO	0.00	0.00	0.00	0.00	0.00	0.00	0.00	0.00	0.00	0.00	0.00	0.00	0.00	0.00	0.00	0.00	0.00
0130163300189		PREVENCIÓN, CONTROL, DIAGNÓSTICO Y TRATAMIENTO DE ENFERMEDADES TRANSMISIBLES	SUB GERENCIA DE RECURSOS HUMANOS	Muy Alta	ACCION	Acumulado Mensual	PROGRAMADO	0.00	0.00	0.00	0.00	0.00	0.00	1.00	0.00	0.00	0.00	0.00	0.00	0.00	0.00	0.00	1.00	0.00
							EJECUTADO	0.00	0.00	0.00	0.00	0.00	0.00	0.00	0.00	0.00	0.00	0.00	0.00	0.00	0.00	0.00	0.00	0.00
								EJECUCIÓN FÍSICA POR AEI.06.02:												0.0	0.0			
OEI.11	II	FORTALECER LA EFICIENCIA EN LA GESTIÓN INSTITUCIONAL																						
AEI.11.06	II	Gestión administrativa y operativa efectiva en la Municipalidad																						
CODIGO	TIPO / DE OEI	OBJETIVO ESTRATEGICO / ACCION ESTRATEGICA / ACTIVIDAD OPERATIVA	CENTRO DE COSTO	NIVEL DE PRIORIDAD	UNIDAD MEDIDA	TIPO DE AGREGACION	PROG. / EJE	Ene	Feb	Mar	Abr	May	Jun	Jul	Ago	Sep	Oct	Nov	Dic	AVANCE ACUMULADO	AVANCE % ACUMULADO			
0130163300178		SUPERVISAR LA IMPLEMENTACION DEL MODULO DE PLANILLAS Y BENEFICIOS SOCIALES.	SUB GERENCIA DE RECURSOS HUMANOS	Muy Alta	ACCION	Acumulado Anual	PROGRAMADO	1.00	1.00	2.00	1.00	1.00	1.00	2.00	1.00	1.00	1.00	1.00	1.00	1.00	1.00	14.00	71.43	
							EJECUTADO	0.00	1.00	1.00	1.00	1.00	1.00	1.00	1.00	0.00	1.00	1.00	1.00	1.00	1.00	14.00	71.43	
0130163300180		SUPERVISAR EN LA IMPLEMENTACION DEL MODULO DEL CONTROL DE ASISTENCIA.	SUB GERENCIA DE RECURSOS HUMANOS	Muy Alta	INFORME	Acumulado Anual	PROGRAMADO	1.00	1.00	3.00	1.00	1.00	1.00	1.00	1.00	1.00	1.00	1.00	1.00	1.00	1.00	10.00	83.33	
							EJECUTADO	0.00	1.00	1.00	1.00	1.00	1.00	1.00	0.00	1.00	1.00	1.00	1.00	1.00	1.00	10.00	83.33	
0130163300181		IMPLEMENTACIÓN Y APLICACIÓN DE REGLAMENTO INTERNO DE TRABAJO.	SUB GERENCIA DE RECURSOS HUMANOS	Muy Alta	DOCUMENTO	Acumulado Anual	PROGRAMADO	1.00	1.00	1.00	1.00	1.00	1.00	1.00	1.00	1.00	1.00	1.00	1.00	1.00	1.00	8.00	50.00	
							EJECUTADO	0.00	1.00	1.00	1.00	1.00	1.00	1.00	0.00	1.00	1.00	1.00	1.00	1.00	1.00	4.00	50.00	
0130163300219		PROGRAMAR LA CAPACITACIÓN EN TEMAS DE MANEJO DE LOS SISTEMAS INFORMATIVOS Y SISTEMAS ADMINISTRATIVOS.	SUB GERENCIA DE RECURSOS HUMANOS	Muy Alta	CURSO	Acumulado Anual	PROGRAMADO	0.00	1.00	0.00	1.00	1.00	1.00	1.00	1.00	1.00	0.00	0.00	0.00	0.00	0.00	4.00	50.00	
							EJECUTADO	0.00	0.00	0.00	0.00	1.00	1.00	1.00	1.00	1.00	0.00	0.00	0.00	0.00	0.00	4.00	50.00	
0130163300221		PROVIDER UNA CULTURA DE VALORES LABORALES Y ÉTICOS QUE SUIEN LA CONDUCTA DEL PERSONAL DE LA MPCHJ.	SUB GERENCIA DE RECURSOS HUMANOS	Muy Alta	CURSO	Acumulado Anual	PROGRAMADO	80.00	90.00	55.00	55.00	50.00	75.00	10.00	50.00	59.00	60.00	62.00	110.00	776.00	95.49			
							EJECUTADO	0.00	1.00	0.00	1.00	0.00	0.00	0.00	0.00	0.00	0.00	0.00	0.00	0.00	741.00	95.49		
0130163300224		ELABORAR PLANILLAS DE FONDO DE PENSIONES (AFPS).	SUB GERENCIA DE RECURSOS HUMANOS	Muy Alta	PLANILLA	Acumulado Anual	PROGRAMADO	73.00	88.00	50.00	50.00	49.00	72.00	0.00	49.00	58.00	60.00	62.00	110.00	741.00	81.82			
							EJECUTADO	0.00	1.00	0.00	1.00	2.00	2.00	2.00	2.00	4.00	3.00	3.00	3.00	22.00	18.00	81.82		
0130163300226		EMISIÓN REPORTE DE PROVISIONES DE CTS.	SUB GERENCIA DE RECURSOS HUMANOS	Muy Alta	INFORME	Acumulado Anual	PROGRAMADO	125.00	175.00	125.00	315.00	230.00	315.00	170.00	221.00	440.00	420.00	430.00	450.00	3,366.00	94.30			
							EJECUTADO	108.00	170.00	108.00	305.00	220.00	305.00	0.00	220.00	438.00	420.00	430.00	450.00	3,174.00	94.30			
0130163300227		EMISIÓN DE BOLETAS DE PAGO CORRESPONDIENTE A CADA MES A LOS TRABAJADORES DE LA MPCHJ.	SUB GERENCIA DE RECURSOS HUMANOS	Muy Alta	DOCUMENTO	Acumulado Anual	PROGRAMADO	110.00	90.00	90.00	60.00	50.00	50.00	40.00	39.00	36.00	48.00	46.00	702.00	89.74				
							EJECUTADO	100.00	88.00	82.00	57.00	46.00	45.00	0.00	38.00	42.00	36.00	48.00	46.00	630.00	89.74			
0130163300228		ATENCIÓN DE EXPEDIENTES ADMINISTRATIVOS LABORALES.	SUB GERENCIA DE RECURSOS HUMANOS	Muy Alta	DOCUMENTO	Acumulado Anual	PROGRAMADO	1.00	1.00	2.00	1.00	1.00	1.00	1.00	1.00	1.00	1.00	1.00	1.00	13.00	76.92			
							EJECUTADO	1.00	1.00	1.00	1.00	1.00	1.00	1.00	1.00	1.00	1.00	1.00	1.00	10.00	76.92			
0130163300230		CONFORMAR EL COMITÉ DE CONVOCATORIA CAS.	SUB GERENCIA DE RECURSOS HUMANOS	Muy Alta	INFORME	Acumulado Anual	PROGRAMADO	25.00	50.00	55.00	62.00	35.00	60.00	42.00	35.00	40.00	41.00	45.00	55.00	545.00	88.62			
							EJECUTADO	23.00	49.00	52.00	61.00	32.00	59.00	0.00	32.00	38.00	40.00	42.00	55.00	483.00	88.62			
0130163300381		ADMINISTRACIÓN DE RECURSOS HUMANOS (ELABORACIÓN DE PLANILLAS DEL PERSONAL Y OTROS)	SUB GERENCIA DE RECURSOS HUMANOS	Muy Alta	UNIDAD	Acumulado Anual	PROGRAMADO	23.00	49.00	52.00	61.00	32.00	59.00	0.00	32.00	38.00	40.00	42.00	55.00	483.00	88.62			
							EJECUTADO	23.00	49.00	52.00	61.00	32.00	59.00	0.00	32.00	38.00	40.00	42.00	55.00	483.00	88.62			

30163300441 - PAGO DE PENSIONES Y BENEFICIOS A CESANTES Y JUBILADOS	SUB GERENCIA DE RECURSOS HUMANOS	Muy Alto	PLANILLA	Acumulado Anual	PROGRAMADO	1.00	1.00	1.00	1.00	2.00	2.00	1.00	2.00	1.00	1.00	1.00	1.00	15.00	93.33
					EJECUTADO	1.00	1.00	1.00	1.00	2.00	2.00	0.00	2.00	1.00	1.00	1.00	1.00	14.00	78.9
																		EJECUCION FISICA PROMEDIO TOTAL	63.09
																		EJECUCION FISICA PROMEDIO POR OE TIPO I	0.00
																		EJECUCION FISICA PROMEDIO POR OE TIPO II	78.87

Tabla Resumen	2025	75%-95%	95%	AO CON INFORMACIÓN INCOMPLETA	AEI / AO EN EJECUCIÓN	AO EN SEGUIMIENTO	AO CON INFORMACIÓN COMPLETA	AO CON INFORMACIÓN INCOMPLETA
Acciones Estratégicas	1	1		0	2			
Actividades Operativas (Ejecución física)	7	7	1	0	15			0

**ALERTAS IDENTIFICADAS:**  
 Plan Estratégico Institucional (PEI) 2025 - 2030 Documento de gestión Plan Estratégico Institucional (PEI) 2025 - 2030 de la UE 301633 Municipalidad Provincial de Chucuito - Juli, es aprobado el día 09 de mayo de 2025 mediante Resolución de Alcaldía N° 339-2025-MPCH-J/A., el cual cuenta con el Informe Técnico de CEPLAN; a la fecha se viene implementando y actualizando OEI y AEI del POI 2025. REPORTE DE SEGUIMIENTO SEMESTRAL DEL PLAN OPERATIVO INSTITUCIONAL 2025 Según la tabla resumen reporte de seguimiento semestral del Plan Operativo Institucional 2025, es el resultado de la ejecución que fue registrado por los operadores de Centro de Operativas (AO) en seguimiento de la etapa de seguimiento de ejecución de las actividades operativas programadas al I semestre (enero-Junio) 2025, como resultado se tiene el siguiente comportamiento a nivel de la UE 301633 Municipalidad Provincial de Chucuito - Juli: 36 Acciones Estratégicas Institucionales (AEI) en seguimiento - 343 actividades Operativas (AO) en seguimiento. De las cuales se tiene 23 AEI y 174 AO que tiene una ejecución física baja - En el rango de 0% a 75% se tiene 23 AEI y 174 AO que tiene una ejecución física baja - En el rango de 75% a 95% se tiene 13 AEI y 144 AO que tiene una ejecución física media - En el rango de 95% a más % se tiene AEI y 25 AO que tiene una ejecución física alta. La baja ejecución se debe a que en la mayoría de las actividades operativas programadas a fin de que registren en el aplicativo la ejecución física lograda. En el rango de 0% a 75% se tiene 174 actividades operativas (AO) que tiene una ejecución física baja, en esta oportunidad se ha considerado aquellos Centro de Costo que tienen mayor a 10 AO como es Gerencia de Desarrollo Económico Local 11 AO Gerencia de Administración 14 AO Secretaría General 16 AO Gerencia de Infraestructura 20 AO Alcaldía 21 AO Gerencia de Promoción Social 21 AO

**NOTAS:**

- Forman parte del reporte solo las AO activas y con metas físicas mayores a cero en el año; asimismo, que tengan el estado "Aprobado", tanto en seguimiento como en reprogramación.
- La columna AVANCE ACUMULADO, en las filas PROGRAMADO y EJECUTADO de cada AO, mostrará valores que dependerán de su configuración en la columna TIPO DE AGREGACIÓN:
  - Si es "Acumulado Anual" se suma los valores de enero a diciembre.
  - Si es "Acumulado Mensual" se toma el último valor mayor a cero de enero a diciembre.
  - Si es "No Acumulado" se muestra el valor registrado como total anual.
- Los valores de la columna AVANCE % ACUMULADO dependerán de su configuración en TIPO DE AGREGACIÓN:
  - Si es "Acumulado Anual" o "Acumulado Mensual" se calcula como (Ejecución acumulada / programación acumulada) \* 100.
  - Si es "No Acumulado", como el promedio de (Ejecución / programación) \* 100 de cada mes desde enero a diciembre. Considerando solo a las AO cuya programación sea mayor a 0.
  - Para todos los casos, mostrará "S.I." si falta registrar el seguimiento en algún mes cuyo plazo ha vencido a la fecha de consulta del reporte. El plazo para el registro de seguimiento de cada mes es el día 20 del siguiente mes.
- La sigla "S.I." significa seguimiento incompleto. Se presenta en AO con registros de seguimiento vacío en algunos de los meses cuyo plazo ha vencido a la fecha de consulta del reporte.
- La sigla "S.P." significa sin programación y se presenta en AO que tienen programación cero en todos los meses ya ejecutados a la fecha de consulta del reporte.
- Las cifras de EJECUCIÓN FISICA POR AEI son calculadas como el promedio del AVANCE % ACUMULADO de sus AO. Consideraciones:
  - Solo tendrá un valor calculado cuando ninguna de sus AO esté en "S.I."
  - No entra en el promedio las AO con "S.P."
- La cifra de EJECUCIÓN FISICA TOTAL es calculado como el promedio de la EJECUCIÓN FISICA de todas las AO pertenecientes a las AEI tipo I.
- La cifra de EJECUCIÓN FISICA PROMEDIO POR OE TIPO I es calculado como el promedio de la EJECUCIÓN FISICA de todas las AO pertenecientes a las AEI tipo I.
- La cifra de EJECUCIÓN FISICA PROMEDIO POR OE TIPO II es calculado como el promedio de la EJECUCIÓN FISICA de todas las AO pertenecientes a las AEI tipo II.

MUNICIPALIDAD PROVINCIAL  
 CHUCUITO JULI  
 Dra. Luz Marina Balda Mamani  
 SUB GERENTE DE RECURSOS HUMANOS



**RTAS IDENTIFICADAS:**

1) Estratégico Institucional (PEI) 2025 - 2030 Documento de gestión Plan Estratégico Institucional (PEI) 2025 - 2030 de la UE 301633 Municipalidad Provincial DE Chucuito - Juli, es aprobada el día 09 de mayo de 2025 mediante Resolución de Alcaldía N° 339-2025-MPCM-J/A., el cual cuenta con el Informe Técnico de CEPLAN; a la fecha se viene implementando y actualizando OEI y AEI del FOI 2025. REPORTE DE SEGUIMIENTO SEMESTRAL DEL PLAN OPERATIVO INSTITUCIONAL 2025 Según la tabla resumen reporte de seguimiento semestral del Plan Operativo Institucional 2025, es el resultado de la ejecución que fue registrado por los operadores de Centro de Costo en el aplicativo de CEPLAN en la etapa de seguimiento de ejecución de las actividades operativas programadas al I semestre (enero-Junio) 2025, como resultado se tiene el siguiente comportamiento a nivel de la UE 301633 Municipalidad Provincial de Chucuito - Juli: + 36 Acciones Estratégicas Institucionales (AEI) en seguimiento + 343 Actividades Operativas (AO) en seguimiento De acuerdo a la semaforización se tiene algunas alertas + En el rango de 0 % a 75 % se tiene 23 AEI y 174 AO que tiene una ejecución física baja + En el rango de 75 % a 95 % se tiene 13 AEI y 144 AO que tiene una ejecución física media + En el rango de 95 % a más % se tiene AEI y 25 AO que tiene una ejecución física alta. La baja ejecución se debe a que algunos responsables de Centro de Costo (Gerentes de los diferentes órganos) desconocen o se da poca importancia a la ejecución física de sus actividades operativas o metas programadas; a pesar de que se les solicita en forma mensual a fin de que registren en el aplicativo la ejecución física lograda. En el rango de 0 % a más % se tiene 174 actividades operativas (AO) que tiene una ejecución física baja, en esta oportunidad se ha considerado aquellos Centro de Costo que tienen mayor a 10 AO como es Gerencia de Desarrollo Económico Local 11 AO Gerencia de Administración 14 AO Secretaría General 16 AO Gerencia de Infraestructura 20 AO Alcaldía 21 AO Gerencia de Promoción Social 21 AO

**NOTAS:**

1) Forman parte del reporte solo las AO activas y con metas físicas mayores a cero en el año; asimismo, que tengan el estado "Aprobado", tanto en seguimiento como en reprogramación.

2) La columna AVANCE ACUMULADO, en las filas PROGRAMADO y EJECUTADO de cada AO, mostrará valores que dependerán de su configuración en la columna TIPO DE AGREGACIÓN:

- a) Si es "Acumulado Anual" se suma los valores de enero a diciembre.
- b) Si es "Acumulado Mensual" se toma el último valor mayor a cero de enero a diciembre.
- c) Si es "No Acumulado" se muestra el valor registrado como total anual.

3) Los valores de la columna AVANCE % ACUMULADO dependerán de su configuración en TIPO DE AGREGACIÓN:

- a) Si es "Acumulado Anual" o "Acumulado Mensual" se calcula como (ejecución acumulada / programación acumulada) \* 100.
- b) Si es "No Acumulado", como el promedio de (ejecución / programación) \* 100 de cada mes desde enero a diciembre. Considerando solo a las AO cuya programación sea mayor a 0.
- c) Para todos los casos, mostrará "S.I." si falta registrar el seguimiento en algún mes cuyo plazo entre enero a diciembre ya haya vencido.

4) La sigla "S.I." significa seguimiento Incompleto. Se presenta en AO con registros de seguimiento vacío en algunos de los meses cuyo plazo ha vencido a la fecha de consulta del reporte. El plazo para el registro de seguimiento de cada mes es el día 20 del siguiente mes.

5) La sigla "S.P." significa sin programación y se presenta en AO que tienen programación cero en todos los meses ya ejecutados a la fecha de consulta del reporte.

6) Las cifras de EJECUCIÓN FÍSICA POR AEI son calculadas como el promedio del AVANCE % ACUMULADO de sus AO. Consideraciones:

- a) Solo tendrá un valor calculado cuando ninguna de sus AO esté en "S.I."
- b) No entra en el promedio las AO con "S.P."

7) La cifra de EJECUCIÓN FÍSICA TOTAL es calculado como el promedio de la EJECUCIÓN FÍSICA de todas las AO.

8) La cifra de EJECUCIÓN FÍSICA PROMEDIO POR OEI TIPO I es calculado como el promedio de la EJECUCIÓN FÍSICA de todas las AO pertenecientes a las AEI tipo I.

9) La cifra de EJECUCIÓN FÍSICA PROMEDIO POR OEI TIPO II es calculado como el promedio de la EJECUCIÓN FÍSICA de todas las AO pertenecientes a las AEI tipo II.

MUNICIPALIDAD PROVINCIAL  
DE CHUCUITO JULI  
CPC. Leodan M. Pardo Chiquitillo  
SECRETARÍA DE ADMINISTRACIÓN TRIBUTARIA

## VALIDACIÓN DE REGISTROS DE ACTIVIDADES OPERATIVAS

Programación/Reprogramación:

Seguimiento:

Alertas (AO que no son parte del reporte):

miércoles, 18 de marzo de 2026

### REPORTE DE SEGUIMIENTO ANUAL 2025 DEL PLAN OPERATIVO INSTITUCIONAL

SECTOR : 00 - MUNICIPALIDADES

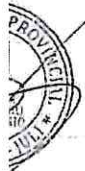
PLIEGO : 000 - MUNICIPALIDADES

UE : 301633 - MUNICIPALIDAD PROVINCIAL DE CHUCUITO - JULI

CC : 03.05.01 - GERENCIA DE PLANEAMIENTO

PORCENTAJE DE AVANCES TRUNCADOS AL 100%

[Exportar Excel](#)   [Imprimir](#)



CÓDIGO	TIPO / DE OEI	OBJETIVO ESTRATÉGICO / ACCIÓN ESTRATÉGICA / ACTIVIDAD OPERATIVA	CENTRO DE COSTO	NIVEL DE PRIORIDAD	UNIDAD MEDIDA	TIPO DE AGREGACIÓN	PROG. / EJE	FÍSICO												AVANCE ACUMULADO	AVANCE % ACUMULADO		
								Ene	Feb	Mar	Abr	May	Jun	Jul	Ago	Sep	Oct	Nov	Dic				
OEI.11	II	<b>FORTALECER LA EFICIENCIA EN LA GESTIÓN INSTITUCIONAL</b>																					
AEI.11.01	II	<b>PROGRAMA DE FORTALECIMIENTO DE CAPACIDADES PERMANENTE PARA PERSONAL DE LA MUNICIPALIDAD</b>																					
							PROGRAMADO	0.00	0.00	0.00	1.00	0.00	1.00	0.00	1.00	0.00	1.00	1.00	1.00	1.00	6.00	16.67	
							EJECUTADO	0.00	0.00	0.00	0.00	0.00	0.00	0.00	0.00	0.00	0.00	0.00	0.00	0.00	0.00	1.00	
												EJECUCIÓN FÍSICA POR AEI.11.01:		6.00	16.7								
		GERENCIA DE PLANEAMIENTO	Muy Alta	CAPACITACION	Acumulado Anual																		
AEI.11.04	II	<b>Instrumentos de gestión actualizados en la municipalidad provincial</b>																					
							PROGRAMADO	6.00	2.00	2.00	4.00	4.00	14.00	10.00	5.00	4.00	4.00	5.00	4.00	64.00	62.50		
							EJECUTADO	6.00	2.00	2.00	2.00	3.00	8.00	8.00	4.00	0.00	0.00	5.00	0.00	40.00			
												EJECUCIÓN FÍSICA POR AEI.11.04:		64.00	62.50								
		GERENCIA DE PLANEAMIENTO	Muy Alta	INFORME	Acumulado Anual																		
							PROGRAMADO	18.00	20.00	12.00	5.00	10.00	55.00	75.00	30.00	0.00	20.00	0.00	245.00	77.55			
							EJECUTADO	15.00	20.00	12.00	2.00	6.00	40.00	70.00	25.00	0.00	0.00	0.00	190.00				
												EJECUCIÓN FÍSICA POR AEI.11.04:		190.00	74.29								
		GERENCIA DE PLANEAMIENTO	Muy Alta	PROYECTO	Acumulado Anual																		
							PROGRAMADO	4.00	6.00	16.00	5.00	10.00	5.00	8.00	8.00	1.00	1.00	4.00	2.00	70.00			
							EJECUTADO	4.00	6.00	16.00	5.00	10.00	5.00	8.00	8.00	0.00	0.00	4.00	0.00	52.00			
												EJECUCIÓN FÍSICA POR AEI.11.04:		52.00									
		GERENCIA DE PLANEAMIENTO	Muy Alta	INFORME	Acumulado Anual																		
							PROGRAMADO	80.00	77.00	105.00	95.00	122.00	171.00	10.00	85.00	10.00	10.00	10.00	10.00	735.00			
							EJECUTADO	79.00	77.00	103.00	94.00	120.00	101.00	0.00	82.00	0.00	0.00	0.00	0.00	656.00			
												EJECUCIÓN FÍSICA POR AEI.11.04:		656.00	89.25								
		GERENCIA DE PLANEAMIENTO	Muy Alta	INFORME	Acumulado Anual																		
							PROGRAMADO	2.00	1.00	0.00	2.00	4.00	3.00	4.00	2.00	2.00	2.00	4.00	2.00	28.00			
							EJECUTADO	1.00	1.00	0.00	1.00	3.00	1.00	3.00	0.00	0.00	0.00	4.00	0.00	14.00			
												EJECUCIÓN FÍSICA POR AEI.11.04:		14.00	50.00								
		GERENCIA DE PLANEAMIENTO	Muy Alta	INFORME	Acumulado Anual																		
							PROGRAMADO	0.00	0.00	0.00	5.00	7.00	5.00	5.00	5.00	1.00	1.00	3.00	1.00	33.00			
							EJECUTADO	0.00	0.00	0.00	4.00	5.00	0.00	4.00	0.00	0.00	2.00	0.00	15.00				
												EJECUCIÓN FÍSICA POR AEI.11.04:		15.00	45.45								
		GERENCIA DE PLANEAMIENTO	Muy Alta	ACCION	Acumulado Anual																		
							PROGRAMADO	0.00	0.00	0.00	0.00	2.00	2.00	2.00	2.00	2.00	2.00	2.00	2.00	16.00			
							EJECUTADO	0.00	0.00	0.00	0.00	2.00	2.00	2.00	2.00	2.00	2.00	2.00	2.00	5.00			
												EJECUCIÓN FÍSICA POR AEI.11.04:		5.00	31.25								
		GERENCIA DE PLANEAMIENTO	Muy Alta	ACCION	Acumulado Anual																		
							PROGRAMADO	0.00	0.00	0.00	0.00	1.00	0.00	0.10	0.00	0.10	0.00	0.00	0.00	0.20			
							EJECUTADO	0.00	0.00	0.00	0.00	1.00	0.00	0.00	0.00	0.00	0.00	0.00	0.00	0.00			
												EJECUCIÓN FÍSICA POR AEI.11.04:		0.00	0.00								
		GERENCIA DE PLANEAMIENTO	Muy Alta	DOCUMENTO	Acumulado Anual																		
							PROGRAMADO	0.00	1.00	1.00	1.00	0.00	1.00	1.00	1.00	1.00	1.00	1.00	4.00	2.00	14.00		
							EJECUTADO	0.00	1.00	1.00	1.00	0.00	1.00	1.00	1.00	1.00	1.00	1.00	4.00	0.00	7.00		
												EJECUCIÓN FÍSICA POR AEI.11.04:		7.00	50.00								
		GERENCIA DE PLANEAMIENTO	Muy Alta	UNIDAD	Acumulado Anual																		
							PROGRAMADO	0.00	0.00	1.00	0.00	0.00	1.00	1.00	0.00	0.00	0.00	0.00	0.00	7.00			
							EJECUTADO	0.00	0.00	1.00	0.00	0.00	1.00	1.00	0.00	0.00	0.00	0.00	0.00	7.00			
												EJECUCIÓN FÍSICA POR AEI.11.04:		7.00	53.4								
		GERENCIA DE PLANEAMIENTO	Muy Alta	UNIDAD	Acumulado Anual																		
AEI.11.06	II	<b>Gestión administrativa y operativa efectiva en la Municipalidad</b>																					
							PROGRAMADO																
							EJECUTADO																
												EJECUCIÓN FÍSICA POR AEI.11.06:											
		GERENCIA DE PLANEAMIENTO																					

PROGRAMADO	Ene	Feb	Mar	Abr	May	Jun	Jul	Ago	Sep	Oct	Nov	Dic	AVANCE	AVANCE %
													ACUMULADO	ACUMULADO
030163300427 - ESTUDIOS DE PRE-INVERSION													7.00	85.71
GERENCIA DE PLANEAMIENTO													7.00	85.71
Muy Alta													7.00	85.71
ESTUDIO DE PREINVERSION													7.00	85.71
Acumulado Mensual													7.00	85.71
EJECUTADO	1.00	0.00	2.00	2.00	5.00	4.00	6.00	6.00	0.00	0.00	0.00	0.00	6.00	85.7
EJECUCIÓN FÍSICA POR AEI 11.06:													85.7	
EJECUCIÓN FÍSICA PROMEDIO TOTAL:													52.97	
EJECUCIÓN FÍSICA PROMEDIO POR OEI TIPO I:													0.00	
EJECUCIÓN FÍSICA PROMEDIO POR OEI TIPO II:													52.97	

AO CON INFORMACIÓN INCOMPLETA	AEI / AO EN EJECUCIÓN	AO EN SEGUIMIENTO	AO CON INFORMACIÓN COMPLETA	AO CON INFORMACIÓN INCOMPLETA
11				
11				
0				

**LENTAS IDENTIFICADAS:**

Plan Estratégico Institucional (PEI) 2025 - 2030 Documento de gestión Plan Estratégico Institucional (PEI) 2025 - 2030 de la UE 301633 Municipalidad Provincial de Chucuito - Juli, es aprobado el día 09 de mayo de 2025 mediante Resolución de Alcaldía IP 339-2025-MPCIH-J/A., el cual cuenta con el Informe Técnico de CEPLAN; a la fecha se viene implementando y actualizando OEI y AEI del POI 2025. REPORTE DE SEGUIMIENTO SEMESTRAL DEL PLAN OPERATIVO INSTITUCIONAL 2025 Según la tabla resumen reporte de seguimiento semestral del Plan Operativo Institucional 2025, es el resultado de la ejecución que fue registrado por los operadores de Centro de Costo en el aplicativo de EPLAN en la etapa de seguimiento de ejecución de las actividades operativas programadas al I semestre (enero-Junio) 2025, como resultado se tiene el siguiente comportamiento a nivel de la UE 301633 Municipalidad Provincial de Chucuito - Juli: 36 Acciones Estratégicas Institucionales (AEI) en seguimiento = 343 Actividades Operativas (AO) en seguimiento De acuerdo a la semaforización se tiene algunas alertas: En el rango de 0% a 75% se tiene 23 AEI y 174 AO que tiene una ejecución física baja. En el rango de 75% a 95% se tiene 13 AEI y 144 AO que tiene una ejecución física media. En el rango de 95% a más % se tiene AEI y 25 AO que tiene una ejecución física alta. La baja ejecución se debe a que algunos responsables de Centro de Costo (Gerentes de los diferentes órganos) desconocen o le da poca importancia a la ejecución física de sus actividades operativas o metas programadas; a pesar de que se les solicita en forma mensual a fin de que registren en el aplicativo la ejecución física lograda. En el rango de 0 a 75% se tiene 174 actividades operativas (AO) que tiene una ejecución física baja, en esta oportunidad se ha considerado aquellos Centro de Costo que tienen mayor a 10 AO como es Gerencia de Desarrollo Económico Local 11 AO Gerencia de Administración 14 AO Secretaría General 20 AO Alcaldía 21 AO Gerencia de Promoción Social 21 AO

- NOTAS:**
- Forman parte del reporte solo las AO activas y con metas físicas mayores a cero en el año; asimismo, que tengan el estado "Aprobada", tanto en seguimiento como en reprogramación.
  - La columna AVANCE ACUMULADO, en las filas PROGRAMADO y EJECUTADO de cada AO, mostrará valores que dependerán de su configuración en la columna TIPO DE AGREGACIÓN:
    - Si es "Acumulado Anual" se suma los valores de enero a diciembre.
    - Si es "Acumulado Mensual" se toma el último valor mayor a cero de enero a diciembre.
    - Si es "No Acumulado" se muestre el valor registrado como total anual.
  - Los valores de la columna AVANCE Y ACUMULADO dependerán de su configuración en TIPO DE AGREGACIÓN:
    - Si es "Acumulado Anual" o "Acumulado Mensual" se calcula como (Ejecución acumulada / programación acumulada) \* 100.
    - Si es "No Acumulado", como el promedio de (Ejecución / programación) \* 100 de cada mes desde enero a diciembre. Considerando solo a las AO cuya programación sea mayor a 0.
    - Para todos los casos, mostrará "S.I." si falta registrar el seguimiento en algún mes cuyo plazo entre enero a diciembre ya haya vencido.
  - La sigla "S.I." significa seguimiento incompleto. Se presenta en AO con registros de seguimiento vacío en algunos de los meses cuyo plazo ha vencido a la fecha de consulta del reporte. El plazo para el registro de seguimiento de cada mes es el día 20 del siguiente mes.
  - La sigla "S.P." significa sin programación y se presenta en AO que tienen programación cero en todos los meses ya ejecutados a la fecha de consulta del reporte.
  - Las cifras de EJECUCIÓN FÍSICA POR AEI son calculadas como el promedio del AVANCE % ACUMULADO de sus AO. Consideraciones:
    - Solo tendrá un valor calculado cuando ninguna de sus AO esté en "S.I."
    - No entra en el promedio las AO con "-" ni "S.P."
  - La cifra de EJECUCIÓN FÍSICA TOTAL es calculado como el promedio de la EJECUCIÓN FÍSICA de todas las AO.
  - La cifra de EJECUCIÓN FÍSICA PROMEDIO POR OEI TIPO I es calculado como el promedio de la EJECUCIÓN FÍSICA de todas las AO pertenecientes a las AEI Tipo I.
  - La cifra de EJECUCIÓN FÍSICA PROMEDIO POR OEI TIPO II es calculado como el promedio de la EJECUCIÓN FÍSICA de todas las AO pertenecientes a las AEI Tipo II.

MUNICIPALIDAD PROVINCIAL DE CHUCUITO - JULI

Wilber R. Velasquez Cruz

Gerente de Planeamiento y Presupuesto

VALIDACIÓN DE REGISTROS DE ACTIVIDADES OPERATIVAS

Programación/Reprogramación:

Seguimiento:

Alertas (AO que no son parte del reporte):

miércoles, 18 de marzo de 2026

REPORTE DE SEGUIMIENTO ANUAL 2025 DEL PLAN OPERATIVO INSTITUCIONAL

SECTOR : 00 - MUNICIPALIDADES  
PLIEGO : 000 - MUNICIPALIDADES

UE: 301633 - MUNICIPALIDAD PROVINCIAL DE CHUCUITO - JULI

CC: 03.05.02 - SUB GERENCIA DE PRESUPUESTO Y RACIONALIZACIÓN

PORCENTAJE DE AVANCES TRUNCADOS AL 100%

[Exportar Excel](#) [Imprimir](#)



CODIGO	TIPO DE OFI	OBJETIVO ESTRATEGICO / ACCION ESTRATEGICA / ACTIVIDAD OPERATIVA	CENTRO DE COSTO	NIVEL DE PRIORIDAD	UNIDAD MEDIDA	TIPO DE AGREGACION	PROG. / EJE	FISICO												AVANCE ACUMULADO	AVANCE % ACUMULADO	
								Ene	Feb	Mar	Abr	May	Jun	Jul	Ago	Sep	Oct	Nov	Dic			
OEI.11	II	FORTALECER LA EFICIENCIA EN LA GESTION INSTITUCIONAL															1,995.00	86.67				
AEI.11.04	II	INSTRUMENTOS DE GESTION ACTUALIZADOS EN LA MUNICIPALIDAD PROVINCIAL															1,729.00					
0130163300455		CERTIFICACION DEL CREDITO PRESUPUESTARIO DE ACTIVIDADES Y PROYECTOS	SUB GERENCIA DE PRESUPUESTO Y RACIONALIZACION	Muy Alta	INFORME	Acumulado Anual	PROGRAMADO	150.00	245.00	165.00	210.00	250.00	300.00	0.00	200.00	50.00	50.00	205.00	50.00		1,729.00	
							EJECUTADO	144.00	243.00	180.00	207.00	326.00	249.00	0.00	176.00	0.00	0.00	204.00	0.00		1,729.00	
0130163300172		CONSOLIDACION Y REMISION DEL PIA PROVINCIAL 2023	SUB GERENCIA DE PRESUPUESTO Y RACIONALIZACION	Muy Alta	DOCUMENTO EMITIDO	Acumulado Anual	PROGRAMADO	0.00	0.00	0.00	0.00	0.00	0.01	0.00	0.00	0.00	0.00	0.00	0.00		0.01	0.00
							EJECUTADO	0.00	0.00	0.00	0.00	0.00	0.00	0.00	0.00	0.00	0.00	0.00	0.00		0.00	0.00
0130163300173		PROGRAMACION MULTIANUAL DE INGRESOS, GASTOS 2023 - 2025 Y LPROYECCION DEL PIA 2023	SUB GERENCIA DE PRESUPUESTO Y RACIONALIZACION	Muy Alta	DOCUMENTO TECNICO	Acumulado Anual	PROGRAMADO	0.00	0.00	0.00	0.00	0.00	0.00	0.00	0.00	0.00	0.00	0.00	0.00		0.00	0.00
							EJECUTADO	0.00	0.00	0.00	0.00	0.00	0.00	0.00	0.00	0.00	0.00	0.00	0.00		0.00	0.00
0130163300174		CONCILIACION, EVALUACION ANUAL 2022 Y SEMESTRAL 2023	SUB GERENCIA DE PRESUPUESTO Y RACIONALIZACION	Muy Alta	DOCUMENTO TECNICO	Acumulado Anual	PROGRAMADO	0.00	0.00	1.00	0.00	0.00	1.00	0.00	0.00	0.00	0.00	0.00	0.00		0.00	0.00
							EJECUTADO	0.00	0.00	0.00	0.00	0.00	0.00	0.00	0.00	0.00	0.00	0.00	0.00		0.00	0.00
0130163300175		REVISAR Y COORDINAR LOS DOCUMENTOS DE GESTION ROF, MOF, CAP Y PAP	SUB GERENCIA DE PRESUPUESTO Y RACIONALIZACION	Muy Alta	DOCUMENTO TECNICO	Acumulado Anual	PROGRAMADO	0.00	0.00	0.00	2.00	2.00	2.00	2.00	2.00	2.00	2.00	2.00	0.00		16.00	25.00
							EJECUTADO	0.00	0.00	0.00	1.00	1.00	1.00	0.00	1.00	0.00	0.00	0.00	0.00		4.00	16.00
0130163300177		REGISTRO DE NOTAS MODIFICATORIAS TIPO D01, D02 Y D03	SUB GERENCIA DE PRESUPUESTO Y RACIONALIZACION	Muy Alta	DOCUMENTO	Acumulado Anual	PROGRAMADO	55.00	35.00	150.00	180.00	220.00	180.00	15.00	150.00	150.00	15.00	135.00	15.00		1,300.00	79.54
							EJECUTADO	52.00	31.00	148.00	172.00	215.00	148.00	0.00	137.00	0.00	0.00	131.00	0.00		1,034.00	53.33
0130163300329		ELABORACION DE INFORMES TECNICOS	SUB GERENCIA DE PRESUPUESTO Y RACIONALIZACION	Muy Alta	DOCUMENTO TECNICO	Acumulado Anual	PROGRAMADO	0.00	25.00	10.00	65.00	60.00	65.00	60.00	60.00	25.00	25.00	25.00			480.00	53.33
							EJECUTADO	0.00	21.00	7.00	61.00	55.00	55.00	0.00	57.00	0.00	0.00	0.00			256.00	53.33
															EJECUCION FISICA POR AEI.11.04:					34.9		
															EJECUCION FISICA PROMEDIO TOTAL:					34.93		
															EJECUCION FISICA PROMEDIO POR OFI TIPO I:					0.00		
															EJECUCION FISICA PROMEDIO POR OFI TIPO II:					34.93		

AO EN SEGUIMIENTO	AO CON INFORMACION INCOMPLETA	AEI / AO EN EJECUCION	AO CON INFORMACION COMPLETA	AO CON INFORMACION INCOMPLETA
7	0	7	7	0

ALERTAS IDENTIFICADAS:

Tabla Resumen	Acciones Estratégicas	Actividades Operativas (Ejecución física)
75% - 95%	1	5
95%	2	









Planes Estratégicos  
Actividades Operativas  
Ejecución física)

1

8

1

0

1

9

AO CON INFORMACIÓN INCOMPLETA

0

**ACTIVIDADES IDENTIFICADAS:**

Estratégico Institucional (PEI) 2025 - 2030 Documento de gestión Plan Estratégico Institucional (PEI) 2025 - 2030 de la UE 301633 Municipalidad Provincial DE Chucuito - Juli, es aprobado el día 09 de mayo de 2025 mediante Resolución de Alcaldía N° 339-2025-MPCH-J/A., el cual cuenta con el Informe Técnico de CEPLAN; a la fecha se viene ejecutando y actualizando OEI y AEI del POI 2025. REPORTE DE SEGUIMIENTO SEMESTRAL DEL PLAN OPERATIVO INSTITUCIONAL 2025 Según la tabla resumen reporte de seguimiento semestral del Plan Operativo Institucional 2025, es el resultado de la ejecución que fue registrado por los operadores de Centro de Costo = 343 Actividades Operativas (AO) en la etapa de seguimiento de ejecución de las actividades operativas programadas al I semestre (enero-Junio) 2025, como resultado se tiene el siguiente comportamiento a nivel de la UE 301633 Municipalidad Provincial de Chucuito - Juli: = 36 Acciones Estratégicas Institucionales (AEI) en seguimiento = 343 Actividades Operativas (AO) en seguimiento De acuerdo a la semaforización se tiene algunas alertas = En el rango de 0% a 75% se tiene 23 AEI y 174 AO que tiene una ejecución física baja = En el rango de 75% a 95% se tiene 13 AEI y 144 AO que tiene una ejecución física medía = En el rango de 95% a más % se tiene AEI y 25 AO que tiene una ejecución física alta. La baja ejecución se debe a que algunos responsables de Centro de Costo (Gerentes de los diferentes órganos) desconocen o le da poca importancia a la ejecución física de sus actividades operativas o metas programadas; a pesar de que se les solicita en forma mensual a fin de que registren en el aplicativo la ejecución física lograda. En el rango de 0% a 75% se tiene 174 actividades operativas (AO) que tiene una ejecución física baja, en esta oportunidad se ha considerado aquellos Centro de Costo que tienen mayor a 10 AO como es Gerencia de Desarrollo Económico Local 11 AO Gerencia de Administración 14 AO Secretaría General 16 AO Gerencia de Infraestructura 20 AO Alcaldía 21 AO Oficina de Promoción Social 21 AO.

**NOTAS:**

Forman parte del reporte solo las AO activas y con metas físicas mayores a cero en el año; asimismo, que tengan el estado "Aprobado", tanto en seguimiento como en reprogramación.

La columna AVANCE ACUMULADO, en las filas PROGRAMADO y EJECUTADO de cada AO, mostrará valores que dependerán de su configuración en la columna TIPO DE AGREGACIÓN:

- a) Si es "Acumulado Anual" se suma los valores de enero a diciembre.
- b) Si es "Acumulada Mensual" se toma el último valor mayor a cero de enero a diciembre.
- c) Si es "No Acumulado" se muestra el valor registrado como total anual.

Los valores de la columna AVANCE % ACUMULADO dependerán de su configuración en TIPO DE AGREGACIÓN:

- a) Si es "Acumulado Anual" o "Acumulada Mensual" se calcula como (Ejecución acumulada / programación acumulada) \* 100.
- b) Si es "No Acumulado", como el promedio de (Ejecución / programación) \* 100 de cada mes desde enero a diciembre. Considerando solo a las AO cuya programación sea mayor a 0.
- c) Para todos los casos, mostrará "S.I." si falta registrar el seguimiento en algún mes cuyo plazo entre enero a diciembre ya haya vencido.

1) La sigla "S.I." significa seguimiento incompleto. Se presenta en AO con registros de seguimiento vacío en algunos de los meses cuyo plazo ha vencido a la fecha de consulta del reporte. El plazo para el registro de seguimiento de cada mes es el día 20 del siguiente mes.

2) La sigla "S.P." significa sin programación y se presenta en AO que tienen programación cero en todos los meses ya ejecutados a la fecha de consulta del reporte.

3) Las cifras de EJECUCIÓN FÍSICA POR AEI son calculadas como el promedio del AVANCE % ACUMULADO de sus AO. Consideraciones:

- a) Solo tendrá un valor calculado cuando ninguna de sus AO esté en "S.I."
- b) No entra en el promedio las AO con "-" ni "S.P."

(7) La cifra de EJECUCIÓN FÍSICA TOTAL es calculada como el promedio de la EJECUCIÓN FÍSICA de todas las AO.

(8) La cifra de EJECUCIÓN FÍSICA PROMEDIO POR OEI TIPO I es calculado como el promedio de la EJECUCIÓN FÍSICA de todas las AO pertenecientes a las AEI tipo I.

(9) La cifra de EJECUCIÓN FÍSICA PROMEDIO POR OEI TIPO II es calculado como el promedio de la EJECUCIÓN FÍSICA de todas las AO pertenecientes a las AEI tipo II.



MUNICIPALIDAD PROVINCIAL  
CHUCUITO JULI

Ing. Wilbe, Laura Vilca  
SUB GERENCIA DE PROGRAMACION  
E INVERSIONES



AEI.04.02 | Programa de fiscalización de emisión de humos; gases; ruido y otros contaminantes del ambiente en capital de la provincia

CÓDIGO	TIPO / DE OEI	OBJETIVO ESTRATEGICO / ACCION ESTRATEGICA / ACTIVIDAD OPERATIVA	CENTRO DE COSTO	NIVEL DE PRIORIDAD	UNIDAD MEDIDA	TIPO DE AGREGACION	PROG. / EJE	FISICO												AVANCE ACUMULADO	AVANCE % ACUMULADO		
								Ene	Feb	Mar	Abr	May	Jun	Jul	Ago	Sep	Oct	Nov	Dic				
3030163300114 - SUPERVISION DE TRABAJOS EN EL BOTADERO DE CIUDADOS SÓLIDOS		GERENCIA DE PROMOCION SOCIAL Y SERVICIOS PÚBLICOS		Muy Alta	SUPERVISION	Acumulado Anual	PROGRAMADO	2.00	0.00	2.00	0.00	2.00	0.00	2.00	0.00	2.00	0.00	2.00	0.00	2.00	1.00	13.00	76.92
							EJECUTADO	0.00	1.00	1.00	1.00	1.00	1.00	0.00	1.00	1.00	1.00	1.00	1.00	1.00	1.00	1.00	1.00
EJECUCIÓN FÍSICA POR AEI.04.02:																						76.9	

OEI.06 | MEJORAR LAS CONDICIONES DE SALUD EN LA PROVINCIA  
AEI.06.01 | Programa de alimentación saludable para la población de la provincia

CÓDIGO	TIPO / DE OEI	OBJETIVO ESTRATEGICO / ACCION ESTRATEGICA / ACTIVIDAD OPERATIVA	CENTRO DE COSTO	NIVEL DE PRIORIDAD	UNIDAD MEDIDA	TIPO DE AGREGACION	PROG. / EJE	FISICO												AVANCE ACUMULADO	AVANCE % ACUMULADO		
								Ene	Feb	Mar	Abr	May	Jun	Jul	Ago	Sep	Oct	Nov	Dic				
010163300413 - BRINDAR APOYO NUTRICIONAL A LAS FAMILIAS AFECTADAS POR TUBERCULOSIS		GERENCIA DE PROMOCION SOCIAL Y SERVICIOS PÚBLICOS		Muy Alta	PERSONA	Acumulado Anual	PROGRAMADO	11.00	5.00	11.00	11.00	11.00	11.00	2.00	2.00	1.00	5.00	3.00	8.00	81.00	62.96		
							EJECUTADO	6.00	4.00	5.00	6.00	7.00	7.00	0.00	1.00	1.00	3.00	3.00	8.00	51.00			
010163300443 - BRINDAR ASISTENCIA ALIMENTARIA (PROGRAMA DEL VISO DE LECHE)		GERENCIA DE PROMOCION SOCIAL Y SERVICIOS PÚBLICOS		Muy Alta	RACION	Acumulado Anual	PROGRAMADO	1,250.00	0.00	1,250.00	1,270.00	1,270.00	1,270.00	1,270.00	1,270.00	1,403.00	1,403.00	1,380.00	1,380.00	14,416.00	73.85		
							EJECUTADO	0.00	0.00	0.00	1270.00	1270.00	1270.00	0.00	1270.00	1403.00	1403.00	1380.00	1380.00	10,646.00			
010163300444 - ASISTENCIA ALIMENTARIA A COMEDORES (PROGRAMA DE COMPLEMENTACION ALIMENTARIA - PCA)		GERENCIA DE PROMOCION SOCIAL Y SERVICIOS PÚBLICOS		Muy Alta	RACION	Acumulado Anual	PROGRAMADO	95,200.00	95,200.00	95,200.00	95,200.00	95,200.00	95,200.00	95,000.00	95,000.00	95,000.00	95,100.00	95,000.00	95,000.00	1,141,300.00	91.56		
							EJECUTADO	95000.00	95000.00	95000.00	95000.00	95000.00	95000.00	0.00	95000.00	95000.00	95000.00	95000.00	95000.00	1,045,000.00			
010163300855 - TRANSFERENCIA FINANCIERA PARA SUBSIDIOS		GERENCIA DE PROMOCION SOCIAL Y SERVICIOS PÚBLICOS		Media	BENEFICIARIO	Acumulado Anual	PROGRAMADO	0.00	0.00	0.00	92.00	0.00	92.00	184.00	94.00	94.00	94.00	91.00	92.00	833.00	66.15		
							EJECUTADO	0.00	0.00	0.00	0.00	0.00	92.00	0.00	92.00	92.00	92.00	91.00	92.00	551.00			
010163300792 - ACCIONES DE LOS MUNICIPIOS QUE PROMUEVEN EL CUIDADO INFANTIL Y LA ADECUADA ALIMENTACION PROTECCION DE MENOR		GERENCIA DE PROMOCION SOCIAL Y SERVICIOS PÚBLICOS		Alta	FAMILIA	Acumulado Anual	PROGRAMADO	130.00	160.00	150.00	150.00	125.00	25.00	80.00	135.00	135.00	140.00	130.00	137.00	1,497.00	88.64		
							EJECUTADO	0.00	156.00	132.00	124.00	120.00	127.00	0.00	131.00	134.00	139.00	130.00	137.00	1,330.00			
EJECUCIÓN FÍSICA POR AEI.06.01:																						76.7	

AEI.06.02 | Programa de medicina preventiva; primeros auxilios; educación sanitaria y profilaxis en centros poblados rurales

CÓDIGO	TIPO / DE OEI	OBJETIVO ESTRATEGICO / ACCION ESTRATEGICA / ACTIVIDAD OPERATIVA	CENTRO DE COSTO	NIVEL DE PRIORIDAD	UNIDAD MEDIDA	TIPO DE AGREGACION	PROG. / EJE	FISICO												AVANCE ACUMULADO	AVANCE % ACUMULADO		
								Ene	Feb	Mar	Abr	May	Jun	Jul	Ago	Sep	Oct	Nov	Dic				
010163300791 - ACCIONES DE MUNICIPIOS QUE PROMUEVEN LA SALUD SEXUAL Y REPRODUCTIVA CON ENFASIS EN MATERIDAD SALUDABLE		GERENCIA DE PROMOCION SOCIAL Y SERVICIOS PÚBLICOS		Alta	FAMILIA	Acumulado Anual	PROGRAMADO	0.00	20.00	20.00	35.00	30.00	30.00	30.00	35.00	37.00	45.00	41.00	36.00	359.00	84.12		
							EJECUTADO	0.00	4.00	28.00	31.00	28.00	24.00	0.00	31.00	37.00	42.00	41.00	36.00	302.00			
EJECUCIÓN FÍSICA POR AEI.06.02:																						84.1	

OEI.07 | DISMINUIR LA INSEGURIDAD CIUDADANA EN LA PROVINCIA  
AEI.07.01 | Plan de seguridad ciudadana implementado en la provincia

CÓDIGO	TIPO / DE OEI	OBJETIVO ESTRATEGICO / ACCION ESTRATEGICA / ACTIVIDAD OPERATIVA	CENTRO DE COSTO	NIVEL DE PRIORIDAD	UNIDAD MEDIDA	TIPO DE AGREGACION	PROG. / EJE	FISICO												AVANCE ACUMULADO	AVANCE % ACUMULADO		
								Ene	Feb	Mar	Abr	May	Jun	Jul	Ago	Sep	Oct	Nov	Dic				
010163300885 - COMUNIDAD RECIBE ACCIONES DE PREVENION EN EL MARCO DEL PLAN DE SEGURIDAD CIUDADANA		GERENCIA DE PROMOCION SOCIAL Y SERVICIOS PÚBLICOS		Muy Alta	ACCION	Acumulado Mensual	PROGRAMADO	0.00	0.00	0.00	0.00	1.00	2.00	2.00	0.00	1.00	2.00	0.00	0.00	121.00	0.83		
							EJECUTADO	0.00	0.00	0.00	0.00	0.00	1.00	0.00	0.00	1.00	1.00	0.00	0.00	1.00			
EJECUCIÓN FÍSICA POR AEI.07.01:																						0.8	

AEI.07.04 | Patrullaje municipal permanente en beneficio de la población

CÓDIGO	TIPO / DE OEI	OBJETIVO ESTRATEGICO / ACCION ESTRATEGICA / ACTIVIDAD OPERATIVA	CENTRO DE COSTO	NIVEL DE PRIORIDAD	UNIDAD MEDIDA	TIPO DE AGREGACION	PROG. / EJE	FISICO												AVANCE ACUMULADO	AVANCE % ACUMULADO
								Ene	Feb	Mar	Abr	May	Jun	Jul	Ago	Sep	Oct	Nov	Dic		
010163300759 - EFECTUAR ACCIONES DE SEGURIDAD CIUDADANA EN LA CIUDAD DE JULI		GERENCIA DE PROMOCION SOCIAL Y SERVICIOS PÚBLICOS		Alta	ACCION	Acumulado Mensual	PROGRAMADO	1.00	1.00	2.00	2.00	0.00	1.90	0.00	8.00	0.00	0.00	1.00	0.00	121.00	0.83
							EJECUTADO	0.00	0.00	1.00	1.00	0.00	0.00	0.00	0.00	0.00	0.00	1.00	0.00	1.00	
010163300565 - PATRULLAJE MUNICIPAL POR SECTOR - SERENAZGO		GERENCIA DE PROMOCION SOCIAL Y SERVICIOS PÚBLICOS		Muy Alta	PATRULLAJE	Acumulado Anual	PROGRAMADO	65.00	65.00	65.00	62.00	65.00	65.00	60.00	60.00	60.00	65.00	60.00	60.00	752.00	87.77
							EJECUTADO	60.00	60.00	60.00	60.00	60.00	60.00	0.00	60.00	60.00	60.00	60.00	60.00	660.00	

30163306718 - APOYO A LAS ORGANIZACIONES DE BASES	GERENCIA DE PROMOCIÓN SOCIAL Y SERVICIOS PÚBLICOS	Alta	ATENCIÓN	Acumulado Mensual	PROGRAMADO	5.00	5.00	5.00	5.00	5.00	6.00	3.00	2.00	3.00	3.00	6.00	63.33
					EJECUTADO	1.00	3.00	5.00	4.00	3.00	4.00	0.00	1.00	2.00	3.00	5.00	
30163306719 - GERENCIA DE PROMOCIÓN SOCIAL Y SERVICIOS PÚBLICOS	GERENCIA DE PROMOCIÓN SOCIAL Y SERVICIOS PÚBLICOS	Alta	ATENCIÓN	Acumulado Mensual	PROGRAMADO	1.00	2.00	2.00	3.00	3.00	5.00	5.00	5.00	3.00	2.00	3.00	66.67
					EJECUTADO	1.00	1.00	1.00	3.00	2.00	3.00	0.00	4.00	3.00	1.00	2.00	
EJECUCIÓN FÍSICA POR AEL 11.02:																	73.8
EJECUCIÓN FÍSICA PROMEDIO TOTAL:																	67.53
EJECUCIÓN FÍSICA PROMEDIO POR OEI TIPO I:																	67.10
EJECUCIÓN FÍSICA PROMEDIO POR OEI TIPO II:																	73.81

TABLA RESÚMEN	OEI	7	7	[75%-95%]	.95%	AO CON INFORMACIÓN INCOMPLETA	0	AEI / AO EN EJECUCIÓN	14	AO EN SEGUIMIENTO	47
										AO CON INFORMACIÓN COMPLETA	47
Acciones Estratégicas		7	7								
Actividades Operativas (Ejecución física)		23	24					47			0

**ALERTAS IDENTIFICADAS:**  
 Plan Estratégico Institucional (PEI) 2025 - 2030 de la UE 301633 Municipalidad Provincial de Chucuito - Juli, es aprobado el día 09 de mayo de 2025 mediante Resolución de Alcaldía N° 339-2025-IMPCH-JJA., el cual cuenta con el Informe Técnico de CEPLAN; a la fecha se viene implementando y actualizando OEI y AEL del POI 2025. REPORTE DE SEGUIMIENTO SEMESTRAL DEL PLAN OPERATIVO INSTITUCIONAL 2025 Según la tabla resumen reporte de seguimiento semestral del Plan Operativo Institucional 2025, es el resultado de la ejecución que fue registrado por los operadores de Centro de Costo en el aplicativo de CEPLAN en la etapa de seguimiento de ejecución de las actividades operativas programadas al I semestre (enero-junio) 2025, como resultado se tiene el siguiente comportamiento a nivel de la UE 301633 Municipalidad Provincial de Chucuito - Juli: 36 Acciones Estratégicas Institucionales (AEI) en seguimiento + 343 Actividades Operativas (AO) en seguimiento De acuerdo a la semafortización se tiene algunas alertas: En el rango de 0% a 75% se tiene 23 AEI y 174 AO que tiene una ejecución física baja. En el rango de 75% a 95% se tiene 13 AEI y 144 AO que tiene una ejecución física media. En el rango de 95% a más % se tiene AEI y 25 AO que tiene una ejecución física alta. La baja ejecución se debe a que algunos responsables de Centro de Costo (Gerentes de los diferentes órganos) desconocen o le da poca importancia a la ejecución física de sus actividades operativas o metas programadas; a pesar de que se les solicita en forma mensual a fin de que registren en el aplicativo la ejecución física lograda. En el rango de 0% a 75% se tiene 174 actividades operativas (AO) que tiene una ejecución física baja, en esta oportunidad se ha considerado aquellos Centro de Costo que tienen mayor a 10 AO como es Gerencia de Desarrollo Económico Local 11 AO Gerencia de Administración 14 AO Secretaría General 16 AO Gerencia de Infraestructura 20 AO Alcaldía 21 AO Gerencia de Promoción Social 21 AO

- NOTAS:**
- Forman parte del reporte solo las AO activas y con metas físicas mayores a cero en el año; asimismo, que tengan el estado "Aprobada", tanto en seguimiento como en reprogramación.
  - La columna AVANCE ACUMULADO, en las filas PROGRAMADO y EJECUTADO de cada AO, mostrará valores que dependerán de su configuración en la columna TIPO DE AGREGACIÓN:
    - Si es "Acumulado Anual" se suma los valores de enero a diciembre.
    - Si es "Acumulado Mensual" se toma el último valor mayor a cero de enero a diciembre.
    - Si es "No Acumulado" se muestra el valor registrado como total anual.
  - Los valores de la columna AVANCE % ACUMULADO dependerán de su configuración en TIPO DE AGREGACIÓN:
    - Si es "Acumulado Anual" o "Acumulado Mensual" se calcula como (ejecución acumulada / programación acumulada) \* 100.
    - Si es "No Acumulado", como el promedio de (ejecución / programación) \* 100 de cada mes desde enero a diciembre. Considerando solo a las AO cuya programación sea mayor a 0.
    - Para todos los casos, mostrará "S.I." si falta registrar el seguimiento en algún mes cuyo plazo entre enero a diciembre ya haya vencido.
  - La sigla "S.I." significa seguimiento Incompleto. Se presenta en AO con registros de seguimiento vacío en algunos de los meses cuyo plazo ha vencido a la fecha de consulta del reporte. El plazo para el registro de seguimiento de cada mes es el día 20 del siguiente mes.
  - La sigla "S.P." significa sin programación y se presenta en AO que tienen programación cero en todos los meses ya ejecutados a la fecha de consulta del reporte.
  - Las cifras de EJECUCIÓN FÍSICA POR AEL son calculadas como el promedio del AVANCE % ACUMULADO de sus AO. Consideraciones:
    - Solo tendrá un valor calculado cuando ninguna de sus AO esté en "S.I."
    - No entrará en el promedio las AO con "-" ni "S.P."
  - La cifra de EJECUCIÓN FÍSICA TOTAL es calculada como el promedio de la EJECUCIÓN FÍSICA de todas las AO.
  - La cifra de EJECUCIÓN FÍSICA PROMEDIO POR OEI TIPO I es calculada como el promedio de la EJECUCIÓN FÍSICA de todas las AO pertenecientes a las AEI tipo I.
  - La cifra de EJECUCIÓN FÍSICA PROMEDIO POR OEI TIPO II es calculada como el promedio de la EJECUCIÓN FÍSICA de todas las AO pertenecientes a las AEI tipo II.



0163300503 - CONSERVACIÓN Y AMPLIACIÓN DE LAS ÁREAS VERDES Y ORNATO PÚBLICO DE LOS PARQUES Y JARDINES - PODAS	SUB GERENCIA DE MEDIO AMBIENTE Y SERVICIOS	Muy Alta	ATENCIÓN	Acumulado Anual	PROGRAMADO	5,00	10,00	10,00	7,00	6,00	5,76	7,00	4,90	5,50	6,00	6,00	1,840,00	1,915,16	100,00
					EJECUTADO	1850,00	1750,00	1675,00	2125,00	2160,00	1820,00	1780,00	1640,00	1720,00	1585,00	1190,00	1840,00	21,135,00	
																		EJECUCIÓN FÍSICA POR AEL 04.03:	100,0

JEI.05 I GARANTIZAR LA PROVISIÓN DE LOS SERVICIOS DE SANEAMIENTO BÁSICO EN EL DISTRITO DE JULI.  
 I.05.02 I Juntas Administradoras de Servicios de Saneamiento (JASS) con fiscalización y regulación continua en la zona rural del distrito de Juli

CÓDIGO	TIPO / DE OEI	OBJETIVO ESTRATÉGICO / ACCIÓN ESTRATÉGICA / ACTIVIDAD OPERATIVA	CENTRO DE COSTO	NIVEL DE PRIORIDAD	UNIDAD MEDIDA	TIPO DE AGREGACIÓN	PROG. / EJE	FÍSICO												AVANCE ACUMULADO	AVANCE % ACUMULADO	
								Ene	Feb	Mar	Abr	May	Jun	Jul	Ago	Sep	Oct	Nov	Dic			
30163300632 - OPERACION Y MANTENIMIENTO DE LOS SISTEMAS DE AGUA POTABLE			SUB GERENCIA DE MEDIO AMBIENTE Y SERVICIOS	Muy Alta	SISTEMA	Acumulado Anual	PROGRAMADO	8,00	5,00	14,00	14,00	10,00	8,00	10,00	10,00	10,00	9,00	10,00	9,00	117,00	84,62	
							EJECUTADO	0,00	3,00	14,00	14,00	8,00	8,00	8,00	8,00	9,00	9,00	9,00	9,00	51,00	82,35	
30163300635 - MONITOREO DE LA PRESTACION DE LOS SERVICIOS DE AGUA POTABLE Y DISPOSICIÓN SANITARIA DE EXCRETAS PARA HOGARES CENTRADOS			SUB GERENCIA DE MEDIO AMBIENTE Y SERVICIOS	Muy Alta	SISTEMA	Acumulado Anual	PROGRAMADO	0,00	4,00	6,00	6,00	5,00	4,00	4,00	6,00	4,00	4,00	4,00	4,00	4,00	42,00	83,5
							EJECUTADO	0,00	4,00	0,00	6,00	4,00	4,00	4,00	4,00	4,00	4,00	4,00	4,00	4,00	4,00	4,00

EI.05.03 I Asistencia técnica a las Juntas Administradoras de Servicios de Saneamiento continua en la provincia

CÓDIGO	TIPO / DE OEI	OBJETIVO ESTRATÉGICO / ACCIÓN ESTRATÉGICA / ACTIVIDAD OPERATIVA	CENTRO DE COSTO	NIVEL DE PRIORIDAD	UNIDAD MEDIDA	TIPO DE AGREGACIÓN	PROG. / EJE	FÍSICO												AVANCE ACUMULADO	AVANCE % ACUMULADO
								Ene	Feb	Mar	Abr	May	Jun	Jul	Ago	Sep	Oct	Nov	Dic		
E30163300501 - FORTALECIMIENTO DE CAPACIDADES A GOBIERNOS LOCALES - ÁREAS TÉCNICAS MUNICIPALES			SUB GERENCIA DE MEDIO AMBIENTE Y SERVICIOS	Muy Alta	ACCION	Acumulado Anual	PROGRAMADO	0,00	13,00	8,00	8,00	5,00	5,00	5,00	2,00	2,00	2,00	0,00	0,00	50,00	76,00
							EJECUTADO	0,00	11,00	7,00	6,00	2,00	3,00	3,00	2,00	2,00	0,00	0,00	38,00	76,29	
330163300631 - POTABILIZACIÓN Y OTRAS FORMAS DE DESINFECCIÓN Y MATAMENTO			SUB GERENCIA DE MEDIO AMBIENTE Y SERVICIOS	Muy Alta	SISTEMA	Acumulado Anual	PROGRAMADO	5,00	20,00	24,00	9,00	2,00	2,00	4,00	4,00	2,00	1,00	12,00	12,00	74,00	76,29
							EJECUTADO	5,00	0,00	24,00	9,00	2,00	2,00	2,00	4,00	1,00	1,00	12,00	12,00	206,00	87,38
330163300634 - 5006303 - EDUCACION SANITARIA PARA HOGARES RURALES			SUB GERENCIA DE MEDIO AMBIENTE Y SERVICIOS	Muy Alta	HOGAR	Acumulado Anual	PROGRAMADO	0,00	10,00	10,00	5,00	22,00	22,00	25,00	23,00	23,00	22,00	22,00	22,00	180,00	76,29
							EJECUTADO	0,00	0,00	2,00	2,00	22,00	22,00	22,00	22,00	22,00	22,00	22,00	22,00	22,00	22,00
330163300689 - OPERACION Y MANTENIMIENTO DE LOS SISTEMAS DE DISPOSICIÓN SANITARIA DE EXCRETAS I			SUB GERENCIA DE MEDIO AMBIENTE Y SERVICIOS	Muy Alta	ACCION	Acumulado Mensual	PROGRAMADO	0,00	2,00	3,00	2,00	1,00	4,00	3,00	1,00	1,00	2,00	0,00	0,00	2,00	50,00
							EJECUTADO	0,00	1,00	0,00	2,00	0,00	3,00	1,00	0,00	1,00	0,00	0,00	0,00	0,00	0,00

EJECUCIÓN FÍSICA PROMEDIO TOTAL: 67,75  
 EJECUCIÓN FÍSICA PROMEDIO POR OEI TIPO I: 67,75  
 EJECUCIÓN FÍSICA PROMEDIO POR OEI TIPO II: 0,00

TABLA RESÚMEN				AO CON INFORMACIÓN INCOMPLETA	AEI / AO EN EJECUCIÓN	AO EN SEGUIMIENTO	AO CON INFORMACIÓN COMPLETA	AO CON INFORMACIÓN INCOMPLETA
Año: 2025	[11-25]	[75%-95%]	[95]		4	18	18	0
Acciones Estratégicas	2	1	1	0	18	18	18	0
Actividades Operativas (Ejecución física)	6	10	2					

**ALERTAS IDENTIFICADAS:**  
 Plan Estratégico Institucional (PEI) 2025 - 2030 Documento de gestión Plan Estratégico Institucional (PEI) 2025 - 2030 de la UE 301633 Municipalidad Provincial de Chucuito - Juli, es aprobado el día 09 de mayo de 2025 mediante Resolución de Alcaldía N° 339-2025-UPCH-J/A., el cual cuenta con el Informe Técnico de CEPLAN; a la fecha se viene implementando y actualizando OEI y AEI del POI 2025. REPORTE DE SEGUIMIENTO SEMESTRAL DEL PLAN OPERATIVO INSTITUCIONAL 2025 Según la tabla resumen reporte de seguimiento semestral del Plan Operativo Institucional 2025, es el resultado de la ejecución que fue registrado por los operadores de Centro de Costo en el aplicativo de CEPLAN en la etapa de seguimiento de ejecución de las actividades operativas programadas al 1 semestre (enero-junio) 2025, como resultado se tiene el siguiente comportamiento a nivel de la UE 301633 Municipalidad Provincial de Chucuito - Juli: 36 Acciones Estratégicas Institucionales (AEI) en seguimiento - 343 Actividades Operativas (AO) en seguimiento. De acuerdo a la semaforización se tiene algunas alertas: En el rango de 0% a 75% se tiene 23 AEI y 174 AO que tiene una ejecución física baja. En el rango de 75% a 95% se tiene 13 AEI y 144 AO que tiene una ejecución física media. En el rango de 95% a más % se tiene AEI y 25 AO que tiene una ejecución física alta. La baja ejecución se debe a que algunos responsables de Centro de Costo (Gerentes de los diferentes órganos) desconocen o le da poca importancia a la ejecución física de sus actividades operativas o metas programadas; a pesar de que se les solicita en forma mensual a fin de que registren en el aplicativo la ejecución física lograda. En el rango de 0% a 75% se tiene 174 actividades operativas (AO) que tiene una ejecución física baja, en esta oportunidad se ha considerado aquellos Centro de Costo que tienen mayor a 10 AO como es Gerencia de Desarrollo Económico Local 11 AO Gerencia de Administración 14 AO Secretaría General 16 AO Gerencia de Infraestructura 20 AO Alcaldía 21 AO Gerencia de Promoción Social 21 AO

- NOTAS:**
- Forman parte del reporte solo las AO activas y con metas físicas mayores a cero en el año; asimismo, que tengan el estado "Acrobado", tanto en seguimiento como en reprogramación.
  - La columna AVANCE ACUMULADO, en las filas PROGRAMADO y EJECUTADO de cada AO, mostrará valores que dependerán de su configuración en la columna TIPO DE AGREGACIÓN:
    - Si es "Acumulado Anual" se suma los valores de enero a diciembre.
    - Si es "Acumulado Mensual" se toma el último valor mayor a cero de enero a diciembre.
    - Si es "No Acumulado" se muestra el valor registrado como total anual.
  - Los valores de la columna AVANCE % ACUMULADO dependerán de su configuración en TIPO DE AGREGACIÓN:
    - Si es "Acumulado Anual" o "Acumulado Mensual" se calcula como (Ejecución acumulada / programación acumulada) \* 100.
    - Si es "No Acumulado", como el promedio de (Ejecución / programación) \* 100 de cada mes desde enero a diciembre. Considerando solo a las AO cuya programación sea mayor a 0.

MUNICIPALIDAD PROVINCIAL  
 CHUCUITO JULI  
 Ing Luis Chila Iscra  
 SUB GERENCIA DE MEDIO AMBIENTE Y SERVICIOS



**ACTIVIDADES IDENTIFICADAS:**

Informe de Seguimiento del Plan Operativo Institucional (POI) 2025 - 2030 Documento de gestión Plan Estratégico Institucional (PEI) 2025 - 2030 de la UE 301633 Municipalidad Provincial DE Chucuito - JULI, es aprobado el día 09 de mayo de 2025 mediante Resolución de Alcaldía N° 339-2025-MPCH-J/A., el cual cuenta con el Informe Técnico de CEPLAN; a la fecha se viene ejecutando y actualizando OEI y AEI del POI 2025. REPORTE DE SEGUIMIENTO SEMESTRAL DEL PLAN OPERATIVO INSTITUCIONAL 2025 Según la tabla resumen reporte de seguimiento semestral del Plan Operativo Institucional de Chucuito - Juli: • 36 Acciones Estratégicas Institucionales (AEI) en seguimiento • 343 Actividades Operativas (AO) en ejecución • 343 Actividades Operativas (AO) en ejecución física alta. La baja ejecución se debe a que algunas responsables de Centro de Costo (Gerentes de los diferentes órganos) desconocen o le da poca importancia a la ejecución física de sus actividades operativas o metas programadas; a pesar de que se les solicita en forma mensual a fin de que registren en el aplicativo la ejecución física lograda. En el rango de 0% a 75% se tiene 174 actividades operativas (AO) que tiene una ejecución física baja, en esta oportunidad se ha considerado aquellos Centro de Costo que tienen mayor a 10 AO como es Gerencia de Desarrollo Económico Local 11 AO Gerencia de Administración 14 AO Secretaría General 16 AO Gerencia de Infraestructura 20 AO Alcaldía 21 AO Gerencia de Promoción Social 21 AO

**NOTAS:**

Forman parte del reporte solo las AO activas y con metas físicas mayores a cero en el año; asimismo, que tengan el estado "Aprobado", tanto en seguimiento como en reprogramación.

La columna AVANCE ACUMULADO, en las filas PROGRAMADO y EJECUTADO de cada AO, mostrará valores que dependerán de su configuración en la columna TIPO DE AGREGACIÓN:

- a) Si es "Acumulado Anual" se suma los valores de enero a diciembre.
- b) Si es "Acumulado Mensual" se toma el último valor mayor a cero de enero a diciembre.
- c) Si es "No Acumulado" se muestra el valor registrado como total anual.

Los valores de la columna AVANCE % ACUMULADO dependerán de su configuración en TIPO DE AGREGACIÓN:

- a) Si es "Acumulado Anual" o "Acumulado Mensual" se calcula como  $(\text{ejecución acumulada} / \text{programación acumulada}) * 100$ .
- b) Si es "No Acumulado", como el promedio de  $(\text{ejecución} / \text{programación}) * 100$  de cada mes desde enero a diciembre. Considerando solo a las AO cuya programación sea mayor a 0.
- c) Para todos los casos, mostrará "S.I." si falta registrar el seguimiento en algún mes cuyo plazo entre enero a diciembre ya haya vencido.

La sigla "S.I." significa seguimiento Incompleto. Se presenta en AO con registros de seguimiento vacío en algunos de los meses cuyo plazo ha vencido a la fecha de consulta del reporte. El plazo para el registro de seguimiento de cada mes es el día 20 del siguiente mes.

La sigla "S.P." significa sin programación y se presenta en AO que tienen programación cero en todos los meses ya ejecutados a la fecha de consulta del reporte.

Los cifras de EJECUCIÓN FÍSICA POR AEI son calculadas como el promedio del AVANCE % ACUMULADO de sus AO. Consideraciones:

- a) Solo tendrá un valor calculado cuando ninguna de sus AO esté en "S.I."
- b) No entra en el promedio las AO con "S.P."

La cifra de EJECUCIÓN FÍSICA TOTAL es calculado como el promedio de la EJECUCIÓN FÍSICA de todas las AO.

La cifra de EJECUCIÓN FÍSICA PROMEDIO POR OEI TIPO I es calculado como el promedio de la EJECUCIÓN FÍSICA de todas las AO pertenecientes a las AEI tipo I.

La cifra de EJECUCIÓN FÍSICA PROMEDIO POR OEI TIPO II es calculado como el promedio de la EJECUCIÓN FÍSICA de todas las AO pertenecientes a las AEI tipo II.

MUNICIPALIDAD PROVINCIAL  
CHUCUITO - JULI



Abg. R. Víctor Vilca Velasquez  
CAP: 3609  
GERENTE DE TRANSPORTE Y SEGURIDAD VIAL

MUNICIPALIDAD PROVINCIAL  
CHUCUITO JULI



Antonio Canahya Candia  
SUB GERENTE DE DIRECCIÓN DE TRANSITO

## VALIDACIÓN DE REGISTROS DE ACTIVIDADES OPERATIVAS

Programación/Reprogramación:

Seguimiento:

Alertas (AO que no son parte del reporte):

miércoles, 18 de marzo de 2026

### REPORTE DE SEGUIMIENTO ANUAL 2025 DEL PLAN OPERATIVO INSTITUCIONAL

SECTOR : 00 - MUNICIPALIDADES

PLIEGO : 000 - MUNICIPALIDADES

UE: 301633 - MUNICIPALIDAD PROVINCIAL DE CHUCUITO - JULI

CC: 03.08 - GERENCIA DE DESARROLLO ECONÓMICO LOCAL

PORCENTAJE DE AVANCES TRUNCADOS AL 100%

[Exportar Excel](#)   [Imprimir](#)

CÓDIGO	TIPO / DE OEI	OBJETIVO ESTRATÉGICO / ACCIÓN ESTRATÉGICA / ACTIVIDAD OPERATIVA	CENTRO DE COSTO	NIVEL DE PRIORIDAD	UNIDAD MEDIDA	TIPO DE AGREGACIÓN	PROG. / EJE	FÍSICO												AVANCE ACUMULADO	AVANCE % ACUMULADO		
								Ene	Feb	Mar	Abr	May	Jun	Jul	Ago	Sep	Oct	Nov	Dic				
OEI.02	I	PROMOVER EL DESARROLLO DE LAS ACTIVIDADES ECONÓMICAS EN LA PROVINCIA DE CHUCUITO JULI																					
EI.02.01	I	ASISTENCIA TÉCNICA EN LA FORMALIZACIÓN DE LOS ESTABLECIMIENTOS COMERCIALES EN LA PROVINCIA																					
30163300128		FOMENTAR LA CONCIENCIA EMPRESARIAL A NIVEL DE RO Y PEQUEÑA EMPRESA	GERENCIA DE DESARROLLO ECONÓMICO LOCAL	Muy Alta	PERSONA	Acumulado Anual	PROGRAMADO	0.00	0.00	1.00	1.00	1.00	1.00	1.00	1.00	1.00	1.00	1.00	0.00	0.00	8.00	0.00	
							EJECUTADO	0.00	0.00	0.00	0.00	0.00	0.00	0.00	0.00	0.00	0.00	0.00	0.00	0.00	0.00	0.00	
							PROGRAMADO	0.00	0.00	1.00	2.00	1.00	2.00	2.00	1.00	2.00	2.00	1.00	2.00	2.00	0.00	15.00	20.00
							EJECUTADO	0.00	0.00	0.00	1.00	0.00	1.00	0.00	0.00	1.00	0.00	1.00	0.00	0.00	0.00	3.00	
															EJECUCIÓN FÍSICA POR AEI.02.01:		10.0						
02	I	Acciones de control y fiscalización oportuna de las actividades económicas desarrolladas en la provincia																					
30163300370		PROMOCION DEL COMERCIO	GERENCIA DE DESARROLLO ECONÓMICO LOCAL	Muy Alta	EVENTOS	Acumulado Anual	PROGRAMADO	0.00	5.00	5.00	20.00	10.00	20.00	10.00	10.00	25.00	5.00	0.00	0.00	0.00	110.00	69.09	
							EJECUTADO	0.00	0.00	2.00	18.00	4.00	18.00	5.00	6.00	23.00	0.00	0.00	0.00	0.00	76.00		
							PROGRAMADO	60.00	60.00	70.00	90.00	100.00	105.00	70.00	65.00	65.00	60.00	60.00	0.00	0.00	805.00	76.93	
							EJECUTADO	40.00	0.00	65.00	85.00	93.00	102.00	68.00	59.00	59.00	0.00	0.00	0.00	0.00	571.00		
130163300499		FORTALECIMIENTO ORGANIZACIONAL DE LA GERENCIA DESARROLLO ECONÓMICO LOCAL	GERENCIA DE DESARROLLO ECONÓMICO LOCAL	Muy Alta	ACCION	Acumulado Anual	PROGRAMADO	20.00	50.00	80.00	150.00	50.00	120.00	40.00	40.00	50.00	40.00	0.00	0.00	0.00	640.00	79.06	
							EJECUTADO	5.00	0.00	77.00	143.00	45.00	118.00	37.00	36.00	45.00	0.00	0.00	0.00	0.00	506.00		
															EJECUCIÓN FÍSICA POR AEI.02.02:		73.0						
EI.02.03	I	Asistencia técnica en temas tecnológicos para los productores agropecuarios de la provincia																					
130163300248		PREVENCIÓN, CONTROL Y ERRADICACIÓN DE ENFERMEDADES (SANIDAD DE ANIMALES)	GERENCIA DE DESARROLLO ECONÓMICO LOCAL	Muy Alta	CABEZA DE GANADO	Acumulado Anual	PROGRAMADO	0.00	150.00	150.00	350.00	150.00	8,600.00	3,100.00	810.00	730.00	350.00	0.00	0.00	0.00	14,390.00	94.06	
							EJECUTADO	0.00	0.00	39.00	297.00	35.00	8543.00	3092.00	806.00	723.00	0.00	0.00	0.00	0.00	13,535.00		
							PROGRAMADO	0.00	0.00	0.00	0.00	0.00	0.00	15.00	10.00	20.00	16.00	0.00	0.00	0.00	16.00	93.75	
							EJECUTADO	0.00	0.00	0.00	0.00	0.00	0.00	12.00	0.00	15.00	0.00	0.00	0.00	0.00	15.00		
130163300675		APOYO A PRODUCTORES AGROPECUARIOS	GERENCIA DE DESARROLLO ECONÓMICO LOCAL	Muy Alta	ACCION	Acumulado Mensual	PROGRAMADO	0.00	0.00	15.00	15.00	25.00	235.00	180.00	230.00	150.00	0.00	0.00	0.00	0.00	850.00	69.76	
							EJECUTADO	0.00	0.00	4.00	14.00	16.00	206.00	179.00	234.00	120.00	0.00	0.00	0.00	0.00	763.00		

0163300874 - 269-393 - MEJORAMIENTO DE LOS SERVICIOS DE AL DESARROLLO PRODUCTIVO EN LA CADENA PRODUCTIVA DE LDO QVINO DE LA GERENCIA DE DESARROLLO ECONOMICO LOCAL A MUNICIPALIDAD PROVINCIAL DE CHUCUITO - JULI DEL DISTRITO ULI DE LA PROVINCIA DE CHUCUITO DEL DEPARTAMENTO DE PUÑO	GERENCIA DE DESARROLLO ECONOMICO LOCAL	Muy Alta	EXPEDIENTE TECNICO	Acumulado Anual	PROGRAMADO	0.00	0.00	0.00	0.00	0.00	0.00	0.00	0.00	1.00	1.00	1.00	1.00	1.00	5.00	40.00
					EJECUTADO	0.00	0.00	0.00	0.00	0.00	0.00	0.00	0.00	1.00	1.00	0.00	0.00	1.00	2.00	
																			EJECUCIÓN FÍSICA POR AEL 02.03:	79.4

1.02.04 I Control fitosanitario de plagas implementado en beneficio de los productores agrícolas

CÓDIGO	TIPO / DE OEI	OBJETIVO ESTRATEGICO / ACCION ESTRATEGICA / ACTIVIDAD OPERATIVA	CENTRO DE COSTO	NIVEL DE PRIORIDAD	UNIDAD MEDIDA	TIPO DE AGREGACION	PROG. / EJE	FISICO												AVANCE ACUMULADO	AVANCE % ACUMULADO		
								Ene	Feb	Mar	Abr	May	Jun	Jul	Ago	Sep	Oct	Nov	Dic				
								PROGRAMADO	0.00	0.00	1.00	0.00	1.00	1.00	1.00	1.00	1.00	1.00	0.00	0.00	7.00	0.00	
								EJECUTADO	0.00	0.00	0.00	0.00	0.00	0.00	0.00	0.00	0.00	0.00	0.00	0.00	0.00	0.00	0.00
																			EJECUCIÓN FÍSICA POR AEL 02.04:	0.0			

1.02.05 I Programa de desarrollo turístico implementado en la provincia

CÓDIGO	TIPO / DE OEI	OBJETIVO ESTRATEGICO / ACCION ESTRATEGICA / ACTIVIDAD OPERATIVA	CENTRO DE COSTO	NIVEL DE PRIORIDAD	UNIDAD MEDIDA	TIPO DE AGREGACION	PROG. / EJE	FISICO												AVANCE ACUMULADO	AVANCE % ACUMULADO	
								Ene	Feb	Mar	Abr	May	Jun	Jul	Ago	Sep	Oct	Nov	Dic			
								PROGRAMADO	0.00	0.00	3.00	2.00	3.00	4.00	3.00	5.00	7.00	5.00	0.00	0.00	32.00	59.38
								EJECUTADO	0.00	0.00	2.00	1.00	2.00	3.00	2.00	4.00	5.00	0.00	0.00	19.00		
								PROGRAMADO	0.00	3.00	3.00	5.00	5.00	8.00	5.00	10.00	5.00	0.00	0.00	49.00	63.27	
								EJECUTADO	0.00	0.00	1.00	4.00	4.00	4.00	7.00	4.00	7.00	0.00	0.00	31.00		
								PROGRAMADO	0.00	1.00	3.00	2.00	4.00	3.00	5.00	5.00	5.00	0.00	0.00	33.00	48.48	
								EJECUTADO	0.00	0.00	2.00	1.00	3.00	2.00	3.00	3.00	2.00	0.00	0.00	16.00		
								PROGRAMADO	0.00	0.00	2.00	1.00	1.00	1.00	2.00	2.00	2.00	0.00	0.00	13.00	23.08	
								EJECUTADO	0.00	0.00	1.00	0.00	0.00	0.00	1.00	1.00	0.00	0.00	0.00	3.00		
																			EJECUCIÓN FÍSICA POR AEL 02.05:	48.6		

1.02.06 I Recursos turísticos habilitados para el turismo en la provincia

CÓDIGO	TIPO / DE OEI	OBJETIVO ESTRATEGICO / ACCION ESTRATEGICA / ACTIVIDAD OPERATIVA	CENTRO DE COSTO	NIVEL DE PRIORIDAD	UNIDAD MEDIDA	TIPO DE AGREGACION	PROG. / EJE	FISICO												AVANCE ACUMULADO	AVANCE % ACUMULADO	
								Ene	Feb	Mar	Abr	May	Jun	Jul	Ago	Sep	Oct	Nov	Dic			
								PROGRAMADO	0.00	2.00	2.00	3.00	3.00	2.00	2.00	2.00	2.00	2.00	0.00	0.00	20.00	45.00
								EJECUTADO	0.00	0.00	1.00	2.00	2.00	1.00	1.00	1.00	1.00	0.00	0.00	9.00		
								PROGRAMADO	0.00	0.00	3.00	2.00	2.00	2.00	2.00	3.00	3.00	3.00	0.00	0.00	20.00	50.00
								EJECUTADO	0.00	0.00	2.00	1.00	1.00	1.00	1.00	2.00	2.00	0.00	0.00	10.00		
																			EJECUCIÓN FÍSICA POR AEL 02.06:	47.5		

1.02.07 I CONTRIBUIR AL MEJORAMIENTO DEL EL SERVICIO EDUCATIVO; CULTURAL Y DEPORTIVO EN LA PROVINCIA

1.02.07 I Programa de desarrollo cultural difundido en la provincia

CÓDIGO	TIPO / DE OEI	OBJETIVO ESTRATEGICO / ACCION ESTRATEGICA / ACTIVIDAD OPERATIVA	CENTRO DE COSTO	NIVEL DE PRIORIDAD	UNIDAD MEDIDA	TIPO DE AGREGACION	PROG. / EJE	FISICO												AVANCE ACUMULADO	AVANCE % ACUMULADO	
								Ene	Feb	Mar	Abr	May	Jun	Jul	Ago	Sep	Oct	Nov	Dic			
								PROGRAMADO	0.00	2.00	2.00	2.00	1.00	3.00	3.00	3.00	3.00	2.00	0.00	0.00	21.00	47.62
								EJECUTADO	0.00	0.00	1.00	1.00	0.00	2.00	2.00	2.00	2.00	0.00	0.00	10.00		
																			EJECUCIÓN FÍSICA POR AEL 09.04:	47.6		

																			EJECUCIÓN FÍSICA PROYECTOS TOTAL	52.56
																			EJECUCIÓN FÍSICA PROYECTOS POR OEI TIPO I	52.56
																			EJECUCIÓN FÍSICA PROYECTOS POR OEI TIPO II	0.00

Tabla Resumen	AO CON INFORMACIÓN INCOMPLETA	AEI / AO EN EJECUCIÓN	AO EN SEGUIMIENTO
2025	0	7	17
Acciones Estratégicas	6	1	
Actividades Operativas	13	4	
Ejecución Física	0	17	

**ALERTAS IDENTIFICADAS:**  
 Plan Estratégico Institucional (PEI) 2025 - 2030 Documento de gestión Plan Estratégico Institucional (PEI) 2025 - 2030 de la UE 301623 Municipalidad Provincial de Chucuito - Juli, es aprobado el día 09 de mayo de 2025 mediante Resolución de Alcaldía N° 339-2025-MPCH-J/A., el cual cuenta con el Informe Técnico de CEPLAN; a la fecha se viene implementando y actualizando OEI y AEI del POI 2025. REPORTE DE SEGUIMIENTO SEMESTRAL DEL PLAN OPERATIVO INSTITUCIONAL 2025 Según la tabla resumen reperte de seguimiento semestral del Plan Operativo Institucional 2025, es el resultado de la ejecución que fue registrado por los operados de Centro de Costo en el aplicativo de

AN en la etapa de seguimiento de ejecución de las actividades operativas programadas al I semestre (enero-junio) 2025, como resultado se tiene el siguiente comportamiento a nivel de la UE 301633 Municipalidad Provincial de Chucuito - Juli: • 36 Acciones Estratégicas Institucionales (AEI) en seguimiento • 343 Actividades Operativas (AO) en seguimiento De acuerdo a la semaforización se tiene algunas alertas • En el rango de 0 % a 75 % se tiene 23 AEI y 174 AO que tiene una ejecución física baja • En el rango de 75 % a 95 % se tiene 13 AEI y 144 AO que tiene una ejecución física media • En el rango de 95 % a más % se tiene AEI y 25 AO que tiene una ejecución física alta. La baja ejecución se debe a que algunos responsables de Centro de Costo (Gerentes de los diferentes órganos) desconocen o le da poca importancia a la ejecución física de sus actividades operativas o metas programadas; a pesar de que se les solicita en forma mensual a fin de que registren en el aplicativo la ejecución física lograda. En el rango de 0 % a 75 % se tiene 174 actividades operativas (AO) que tiene una ejecución física baja, en esta oportunidad se ha considerado aquellos Centro de Costo que tienen mayor a 10 AO como es Gerencia de Desarrollo Económico Local 11 AO Gerencia de Administración 14 AO Secretaría General 16 AO Gerencia de Infraestructura 20 AO Alcaldía 21 AO Alcaldía de Promoción Social 21 AO

Forman parte del reporte solo las AO activas y con metas físicas mayores a cero en el año; asimismo, que tengan el estado "Aprobado", tanto en seguimiento como en reprogramación.

La columna AVANCE ACUMULADO, en las filas PROGRAMADO y EJECUTADO de cada AO, mostrará valores que dependerán de su configuración en la columna TIPO DE AGREGACIÓN:

- a) Si es "Acumulado Anual" se suma los valores de enero a diciembre.
- b) Si es "Acumulado Mensual" se toma el último valor mayor a cero de enero a diciembre.
- c) Si es "No Acumulado" se muestra el valor registrado como total anual.

Los valores de la columna AVANCE % ACUMULADO dependerán de su configuración en TIPO DE AGREGACIÓN:

- a) Si es "Acumulado Anual" o "Acumulado Mensual" se calcula como (Ejecución acumulada / programación acumulada) \*100.
- b) Si es "No Acumulado", como el promedio de (Ejecución / programación)\*100 de cada mes desde enero a diciembre. Considerando solo a las AO cuya programación sea mayor a 0.
- c) Para todos los casos, mostrará "S.I." si falta registrar el seguimiento en algún mes cuyo plazo entre enero a diciembre ya haya vencido.

La sigla "S.I." significa seguimiento incompleto. Se presenta en AO con registros de seguimiento vacío en algunos de los meses cuyo plazo ha vencido a la fecha de consulta del reporte. El plazo para el registro de seguimiento de cada mes es el día 20 del siguiente mes.

La sigla "S.P." significa sin programación y se presenta en AO que tienen programación cero en todos los meses ya ejecutados a la fecha de consulta del reporte.


Las cifras de EJECUCIÓN FÍSICA POR AEI son calculadas como el promedio del AVANCE % ACUMULADO de sus AO. Consideraciones:

- a) Solo tendrá un valor calculado cuando ninguna de sus AO esté en "S.I."
- b) No entra en el promedio las AO con "S.P."

La cifra de EJECUCIÓN FÍSICA TOTAL es calculada como el promedio de la EJECUCIÓN FÍSICA de todas las AO.

La cifra de EJECUCIÓN FÍSICA PROMEDIO POR OEI TIPO I es calculada como el promedio de la EJECUCIÓN FÍSICA de todas las AO pertenecientes a las AEI tipo I.

La cifra de EJECUCIÓN FÍSICA PROMEDIO POR OEI TIPO II es calculada como el promedio de la EJECUCIÓN FÍSICA de todas las AO pertenecientes a las AEI tipo II.



# VALIDACIÓN DE REGISTROS DE ACTIVIDADES OPERATIVAS

Programación/Reprogramación:

Seguimiento:

Alertas (AO que no son parte del reporte):

miércoles, 18 de marzo de 2025

## REPORTE DE SEGUIMIENTO ANUAL 2025 DEL PLAN OPERATIVO INSTITUCIONAL

SECTOR : 00 - MUNICIPALIDADES

PLIEGO : 000 - MUNICIPALIDADES

UE: 301633 - MUNICIPALIDAD PROVINCIAL DE CHUCUITO - JULI

CC: 03.09.01 - GERENCIA DE INFRAESTRUCTURA Y OBRAS

PORCENTAJE DE AVANCES TRUNCADOS AL 100%

[Exportar Excel](#) [Imprimir](#)

CODIGO	TIPO / DE OEI	OBJETIVO ESTRATEGICO / ACCION ESTRATEGICA / ACTIVIDAD OPERATIVA	CENTRO DE COSTO	NIVEL DE PRIORIDAD	UNIDAD MEDIDA	TIPO DE AGREGACION	PROG. / EJE	FISICO												AVANCE ACUMULADO	AVANCE % ACUMULADO				
								Ene	Feb	Mar	Abr	May	Jun	Jul	Ago	Sep	Oct	Nov	Dic						
OEI.01	AEI.01.03	REDUCIR LA VULNERABILIDAD DE LA POBLACION Y SUS MEDIOS DE VIDA ANTE EL RIESGO DE DESASTRES EXISTENTES DE ORIGEN NATURAL; SOCIO NATURAL O ANTRÓPICO EN LA PROVINCIA	GERENCIA DE INFRAESTRUCTURA Y OBRAS	Alta	EXPEDIENTE TECNICO	Acumulado Anual	PROGRAMADO	0.00	0.00	0.00	0.20	0.05	0.10	0.00	0.65	0.00	0.00	0.00	0.00	0.00	0.00	1.00	100.00		
								EJECUTADO	0.00	0.00	0.00	0.20	0.05	0.02	0.02	0.00	0.00	0.00	0.00	0.00	0.71	1.00	100.0		
								EJECUCIÓN FÍSICA POR AEI.01.03:												100.0					
OEI.02	AEI.02.02	PROMOVER EL DESARROLLO DE LAS ACTIVIDADES ECONÓMICAS EN LA PROVINCIA DE CHUCUITO JULI	GERENCIA DE INFRAESTRUCTURA Y OBRAS	Alta	M2	Acumulado Anual	PROGRAMADO	0.00	0.00	0.00	0.00	0.00	0.05	0.05	0.50	0.40	0.00	0.00	0.00	0.00	0.00	1.00	94.00		
								EJECUTADO	0.00	0.00	0.00	0.00	0.00	0.04	0.03	0.61	0.26	0.00	0.00	0.00	0.00	0.00	0.94	94.0	
								EJECUCIÓN FÍSICA POR AEI.02.02:												94.0					
AEI.02.03		Asistencia técnica en temas tecnológicos para los productores agropecuarios de la provincia	GERENCIA DE INFRAESTRUCTURA Y OBRAS	Medio	INFORME TECNICO	Acumulado Anual	PROGRAMADO	0.00	0.00	0.00	0.70	0.00	0.27	0.00	0.00	0.00	0.00	0.00	0.00	0.00	0.00	1.00	100.00		
								EJECUTADO	0.00	0.00	0.00	0.70	0.00	0.15	0.05	0.00	0.00	0.00	0.00	0.00	0.00	0.10	1.00	100.0	
								EJECUCIÓN FÍSICA POR AEI.02.03:												100.0					
AEI.02.05		Programa de desarrollo turístico implementado en la provincia	GERENCIA DE INFRAESTRUCTURA Y OBRAS	Medio	OBRA	Acumulado Anual	PROGRAMADO	0.00	0.00	32.00	58.00	10.00	0.00	0.00	0.00	0.00	0.00	0.00	0.00	0.00	0.00	100.00	100.00		
								EJECUTADO	0.00	0.00	31.46	57.75	10.79	0.00	0.00	0.00	0.00	0.00	0.00	0.00	0.00	0.00	0.00	1.00	100.00
AEI.02.05		Programa de desarrollo turístico implementado en la provincia	GERENCIA DE INFRAESTRUCTURA Y OBRAS	Medio	INFORME TECNICO	Acumulado Anual	PROGRAMADO	0.00	0.00	0.00	0.70	0.00	0.15	0.05	0.05	0.00	0.00	0.00	0.00	0.00	0.00	1.00	100.00		
								EJECUTADO	0.00	0.00	0.00	0.70	0.00	0.15	0.05	0.05	0.00	0.00	0.00	0.00	0.00	0.05	1.00	100.00	
AEI.02.05		Programa de desarrollo turístico implementado en la provincia	GERENCIA DE INFRAESTRUCTURA Y OBRAS	Medio	OBRA	Acumulado Anual	PROGRAMADO	0.00	0.00	0.00	0.00	0.00	0.00	0.00	0.00	0.00	0.00	0.00	0.00	0.00	0.00	100.00	100.00		
								EJECUTADO	0.00	0.00	0.00	0.00	0.00	0.00	0.00	0.00	0.00	0.00	0.00	0.00	0.00	0.00	0.00	1.00	100.00
AEI.02.05		Programa de desarrollo turístico implementado en la provincia	GERENCIA DE INFRAESTRUCTURA Y OBRAS	Medio	OBRA	Acumulado Anual	PROGRAMADO	0.00	0.00	0.00	0.00	0.00	0.00	0.00	0.00	0.00	0.00	0.00	0.00	0.00	0.00	100.00	100.00		
								EJECUTADO	0.00	0.00	0.00	0.00	0.00	0.00	0.00	0.00	0.00	0.00	0.00	0.00	0.00	0.00	0.00	1.00	100.00
AEI.02.05		Programa de desarrollo turístico implementado en la provincia	GERENCIA DE INFRAESTRUCTURA Y OBRAS	Medio	OBRA	Acumulado Anual	PROGRAMADO	0.00	0.00	0.00	0.00	0.00	0.00	0.00	0.00	0.00	0.00	0.00	0.00	0.00	0.00	100.00	100.00		
								EJECUTADO	0.00	0.00	0.00	0.00	0.00	0.00	0.00	0.00	0.00	0.00	0.00	0.00	0.00	0.00	0.00	1.00	100.00
AEI.02.05		Programa de desarrollo turístico implementado en la provincia	GERENCIA DE INFRAESTRUCTURA Y OBRAS	Medio	OBRA	Acumulado Anual	PROGRAMADO	0.00	0.00	0.00	0.00	0.00	0.00	0.00	0.00	0.00	0.00	0.00	0.00	0.00	0.00	100.00	100.00		
								EJECUTADO	0.00	0.00	0.00	0.00	0.00	0.00	0.00	0.00	0.00	0.00	0.00	0.00	0.00	0.00	0.00	1.00	100.00

AL DE CHUCUITO

13016330053 - 2679046 - CREACION DE LOS SERVICIOS DE SANEAMIENTO INTERCOMUNIDAD EN TRUPALCA - JULI	GERENCIA DE INFRAESTRUCTURA Y OBRAS	Medta	EXPEDIENTE TECNICO	Acumulado Anual	PROGRAMADO	0.00	0.00	0.00	0.00	0.12	0.38	0.50	0.00	0.00	0.00	0.00	0.00	0.00	1.00	95.00	
					EJECUTADO	0.00	0.00	0.00	0.00	0.10	0.25	0.15	0.15	0.25	0.00	0.00	0.05	0.95	98.8		
																			EJECUCIÓN FÍSICA POR AEL.02.05:		98.8

02.06 | Recursos turísticos habilitados para el turismo en la provincia

CÓDIGO	TIPO DE OEI	OBJETIVO ESTRATEGICO / ACCION ESTRATEGICA / ACTIVIDAD OPERATIVA	CENTRO DE COSTO	NIVEL DE PRIORIDAD	UNIDAD MEDIDA	TIPO DE AGREGACION	PROG. / EJE	FÍSICO												AVANCE ACUMULADO	AVANCE % ACUMULADO
								Ene	Feb	Mar	Abr	May	Jun	Jul	Ago	Sep	Oct	Nov	Dic		
130163300827 - RECUPERACION DEL SERVICIO DE INTERPRETACION TURISTICA DEL LOCAL DE LA CANCEL DE INDIGENAS - JULI 2564881	GERENCIA DE INFRAESTRUCTURA Y OBRAS	Medta	EXPEDIENTE TECNICO	Acumulado Anual	PROGRAMADO	0.00	0.00	0.00	0.25	0.05	0.70	0.50	0.00	0.00	0.00	0.00	0.00	1.00	100.00		
					EJECUTADO	0.00	0.00	0.00	0.25	0.05	0.08	0.16	0.05	0.10	0.05	0.21	1.00	100.00			
130163300841 - MANTENIMIENTO Y EMBELLECIMIENTO DEL PARQUE DE BAYLLUNI COMUNIDAD DE CHUCASUYO CCAJE - JULI	GERENCIA DE INFRAESTRUCTURA Y OBRAS	Medta	ACCION	Acumulado Anual	PROGRAMADO	0.00	0.00	0.00	0.00	0.00	0.10	0.00	0.90	0.00	0.00	0.00	0.00	0.55	55.00		
					EJECUTADO	0.00	0.00	0.00	0.00	0.00	0.05	0.00	0.50	0.00	0.00	0.00	0.00	0.55			
130163300863 - MEJORAMIENTO DE LOS SERVICIOS DE INTERCAMBIO INTERCULTURAL EN LA LOCALIDAD DE CUTINI CAPILLA DISTRITO DE JULI	GERENCIA DE INFRAESTRUCTURA Y OBRAS	Medta	EXPEDIENTE TECNICO	Acumulado Anual	PROGRAMADO	0.00	0.00	0.00	0.00	0.00	0.00	0.00	1.00	0.00	0.00	0.00	0.00	1.00	100.00		
					EJECUTADO	0.00	0.00	0.00	0.00	0.00	0.00	0.00	0.00	0.05	0.15	0.00	0.80	1.00			
130163300868 - CREACION DE LOS SERVICIOS DE INTERCAMBIO INTERCULTURAL EN COMUNIDAD DE TISUACHURO CENTRAL DISTRITO DE JULI LA PROVINCIA DE CHUCUITO DEL DEPARTAMENTO DE PUNO	GERENCIA DE INFRAESTRUCTURA Y OBRAS	Muy Alta	EXPEDIENTE TECNICO	Acumulado Anual	PROGRAMADO	0.00	0.00	0.00	0.00	0.00	0.00	0.00	1.00	0.00	0.00	0.00	0.00	1.00	100.00		
					EJECUTADO	0.00	0.00	0.00	0.00	0.00	0.00	0.00	0.10	0.50	0.40	0.00	0.00	1.00			
																			EJECUCIÓN FÍSICA POR AEL.02.06:		88.8

05.01 | GARANTIZAR LA PROVISION DE LOS SERVICIOS DE SANEAMIENTO BASICO EN EL DISTRITO DE JULI

CÓDIGO	TIPO DE OEI	OBJETIVO ESTRATEGICO / ACCION ESTRATEGICA / ACTIVIDAD OPERATIVA	CENTRO DE COSTO	NIVEL DE PRIORIDAD	UNIDAD MEDIDA	TIPO DE AGREGACION	PROG. / EJE	FÍSICO												AVANCE ACUMULADO	AVANCE % ACUMULADO
								Ene	Feb	Mar	Abr	May	Jun	Jul	Ago	Sep	Oct	Nov	Dic		
130163300839 - ENOVACION DE CAPTACION DE AGUA, RESERVOIRIO, LINEA DE CONDUCCION Y RED DE DISTRIBUCION; EN EL(LA) SISTEMA DE AGUA POTABLE EN EL SECTOR VILLA RINCONADA - JULI (2672532)	GERENCIA DE INFRAESTRUCTURA Y OBRAS	Medta	EXPEDIENTE TECNICO	Acumulado Anual	PROGRAMADO	0.00	0.00	0.00	0.00	0.20	0.64	0.36	0.00	0.00	0.00	0.00	0.00	1.00	95.00		
					EJECUTADO	0.00	0.00	0.00	0.00	0.10	0.30	0.23	0.20	0.02	0.05	0.00	0.05	0.95			
130163300857 - MANTENIMIENTO Y RENOVACION DE LA RED MATRIZ DE AGUA POTABLE EN JARUNI CARRINICO - JULI	GERENCIA DE INFRAESTRUCTURA Y OBRAS	Medta	METRO LINEAL	Acumulado Anual	PROGRAMADO	0.00	0.00	0.00	0.00	0.00	0.00	0.00	50.00	0.00	0.00	1,650.00	0.00	1,700.00	0.06		
					EJECUTADO	0.00	0.00	0.00	0.00	0.00	0.00	0.00	0.00	1.00	0.00	0.00	0.00	1.00			
130163300866 - RENOVACION DE CAPTACION DE AGUA Y RED DE DISTRIBUCION; EN EL(LA) SISTEMA DE AGUA POTABLE EN LA COMUNIDAD DE HOYAPAMPA - JULI	GERENCIA DE INFRAESTRUCTURA Y OBRAS	Alta	EXPEDIENTE TECNICO	Acumulado Anual	PROGRAMADO	0.00	0.00	0.00	0.00	0.00	0.00	0.00	0.15	0.45	0.25	0.10	0.00	0.95	95.00		
					EJECUTADO	0.00	0.00	0.00	0.00	0.00	0.00	0.00	0.15	0.45	0.25	0.10	0.00	0.95			
130163300869 - RENOVACION DE CAPTACION DE AGUA, RESERVOIRIO, LINEA DE CONDUCCION Y RED DE DISTRIBUCION; EN EL(LA) SISTEMA DE AGUA POTABLE DE LA LOCALIDAD DE SUANACATA CENTRAL DISTRITO DE JULI, PROVINCIA CHUCUITO, DEPARTAMENTO PUNO	GERENCIA DE INFRAESTRUCTURA Y OBRAS	Muy Alta	EXPEDIENTE TECNICO	Acumulado Anual	PROGRAMADO	0.00	0.00	0.00	0.00	0.00	0.00	0.00	1.00	0.00	0.00	0.00	0.00	1.00	80.00		
					EJECUTADO	0.00	0.00	0.00	0.00	0.00	0.00	0.00	0.00	0.00	0.00	0.25	0.55	0.80			
130163300870 - 2660135 - CONSTRUCCION DE RESERVOIRIO, CAPTACION DE AGUA, LINEA DE CONDUCCION Y RED DE DISTRIBUCION; EN EL(LA) SISTEMA DE AGUA POTABLE EN EL SECTOR CCAJE DE LA COMUNIDAD DE CHUCASUYO CCAJE DEL CENTRO POBLADO DE MOLINO DEL DISTRITO DE JULI, PROVINCIA CHUCUITO, DEPARTAMENTO PUNO	GERENCIA DE INFRAESTRUCTURA Y OBRAS	Muy Alta	EXPEDIENTE TECNICO	Acumulado Anual	PROGRAMADO	0.00	0.00	0.00	0.00	0.00	0.00	0.00	0.00	0.00	0.05	0.15	0.80	1.00	50.00		
					EJECUTADO	0.00	0.00	0.00	0.00	0.00	0.00	0.00	0.00	0.00	0.00	0.00	0.00	0.50			
130163300885 - RENOVACION DE CAMARA DE CONTROL, LINEA DE CONDUCCION Y RED DE DISTRIBUCION; REPARACION DE RESERVOIRIO; EN EL SISTEMA DE AGUA POTABLE DE LA LOCALIDAD DE VILCALLAME SECTOR CENTRAL - JULI	GERENCIA DE INFRAESTRUCTURA Y OBRAS	Muy Alta	EXPEDIENTE TECNICO	Acumulado Anual	PROGRAMADO	0.00	0.00	0.00	0.00	0.00	0.00	0.00	0.00	0.00	0.00	0.15	0.80	0.95	95.00		
					EJECUTADO	0.00	0.00	0.00	0.00	0.00	0.00	0.00	0.00	0.00	0.00	0.15	0.80	0.95			
130163300886 - CONSTRUCCION DE UNIDADES BASICAS DE SANEAMIENTO (UBS); EN EL SECTOR SANTA LUCIA, DE LA COMUNIDAD DE TUTACANI - JULI	GERENCIA DE INFRAESTRUCTURA Y OBRAS	Alta	UNIDAD	Acumulado Anual	PROGRAMADO	0.00	0.00	0.00	0.00	0.00	0.00	0.00	0.00	0.00	0.00	0.00	0.00	1.00	0.00		
					EJECUTADO	0.00	0.00	0.00	0.00	0.00	0.00	0.00	0.00	0.00	0.00	0.00	0.00	0.00			
130163300899 - AMPLIACION Y MEJORAMIENTO DE LOS SERVICIOS DE AGUA POTABLE Y ALCANTARILLADO EN LA LOCALIDAD DE JULI	GERENCIA DE INFRAESTRUCTURA Y OBRAS	Alta	EXPEDIENTE TECNICO	Acumulado Anual	PROGRAMADO	0.00	0.00	0.00	0.00	0.00	0.00	0.00	0.00	0.00	0.00	0.00	0.00	0.00	0.00		
					EJECUTADO	0.00	0.00	0.00	0.00	0.00	0.00	0.00	0.00	0.00	0.00	0.00	0.00	0.00			
130163300896 - CONSTRUCCION DE CAPTACION DE AGUA, LINEA DE CONDUCCION, RESERVOIRIO Y RED DE DISTRIBUCION; EN EL SISTEMA DE AGUA POTABLE DE LOS 5 SECTORES DE LA COMUNIDAD CAMPESINA DE VILCALLAME - JULI	GERENCIA DE INFRAESTRUCTURA Y OBRAS	Muy Alta	EXPEDIENTE TECNICO	Acumulado Anual	PROGRAMADO	0.00	0.00	0.00	0.00	0.00	0.00	0.00	0.00	0.00	0.00	0.00	0.00	0.00	0.00		
					EJECUTADO	0.00	0.00	0.00	0.00	0.00	0.00	0.00	0.00	0.00	0.00	0.00	0.00	0.00			
																			EJECUCIÓN FÍSICA POR AEL.05.01:		46.1

06.01 | MEJORAR LAS CONDICIONES DE SALUD EN LA PROVINCIA

CÓDIGO	TIPO DE OEI	OBJETIVO ESTRATEGICO / ACCION ESTRATEGICA / ACTIVIDAD OPERATIVA	CENTRO DE COSTO	NIVEL DE PRIORIDAD	UNIDAD MEDIDA	TIPO DE AGREGACION	PROG. / EJE	FÍSICO												AVANCE ACUMULADO	AVANCE % ACUMULADO
								Ene	Feb	Mar	Abr	May	Jun	Jul	Ago	Sep	Oct	Nov	Dic		
130163300830 - CONSTRUCCION DE ALDAS; EN EL(LA) IE CHOQUEJAHUA MIRAFLORES - JULI	GERENCIA DE INFRAESTRUCTURA Y OBRAS	Medta	INFORME TECNICO	Acumulado Anual	PROGRAMADO	0.00	0.00	0.00	0.70	0.30	0.00	0.00	0.00	0.00	0.00	0.00	0.00	1.00	100.00		
					EJECUTADO	0.00	0.00	0.00	0.70	0.00	0.15	0.00	0.00	0.00	0.00	0.00	0.00	1.00			
																			EJECUCIÓN FÍSICA POR AEL.06.01:		100.0

06.02 | Programa de medicina preventiva; primeros auxilios; educacion sanitaria y profilaxis en centros poblados rurales

CÓDIGO	TIPO DE OEI	OBJETIVO ESTRATEGICO / ACCION ESTRATEGICA / ACTIVIDAD OPERATIVA	CENTRO DE COSTO	NIVEL DE PRIORIDAD	UNIDAD MEDIDA	TIPO DE AGREGACION	PROG. / EJE	FÍSICO												AVANCE ACUMULADO	AVANCE % ACUMULADO
								Ene	Feb	Mar	Abr	May	Jun	Jul	Ago	Sep	Oct	Nov	Dic		
								Ene	Feb	Mar	Abr	May	Jun	Jul	Ago	Sep	Oct	Nov	Dic	AVANCE ACUMULADO	AVANCE % ACUMULADO

CÓDIGO	TIPO DE OEI	OBJETIVO ESTRATEGICO / ACCION ESTRATEGICA / ACTIVIDAD OPERATIVA	CENTRO DE COSTO	NIVEL DE PRIORIDAD	UNIDAD MEDIDA	TIPO DE AGREGACION	PROG. / EJE	Ene	Feb	Mar	Abr	May	Jun	Jul	Ago	Sep	Oct	Nov	Dic	AVANCE ACUMULADO	AVANCE % ACUMULADO	
130163300834		AMPLIACION Y MEJORAMIENTO DE LOS SERVICIOS DE EDUCACION EN EL ESTABLECIMIENTO DE PRIMERA NIVEL DE COMPLEJIDAD EN EL ESTABLECIMIENTO DE MOLINO - JULI	GERENCIA DE INFRAESTRUCTURA Y OBRAS	Media		EXPEDIENTE TECNICO	Acumulado Anual	PROGRAMADO	0.00	0.00	0.00	0.10	0.05	0.20	0.15	0.00	0.00	0.10	0.00	0.40	1.00	100.00
								EJECUTADO	0.00	0.00	0.00	0.10	0.05	0.15	0.15	0.01	0.00	0.10	0.00	0.44	1.00	100.00
EJECUCIÓN FÍSICA POR AEL.06.02:																				100.0		

OEI.09 | CONTRIBUIR AL MEJORAMIENTO DEL EL SERVICIO EDUCATIVO; CULTURAL Y DEPORTIVO EN LA PROVINCIA  
 OEI.09.01 | Programa educativo municipal adecuados que se dictan a los estudiantes en edad escolar de la ciudad de Juli

CÓDIGO	TIPO DE OEI	OBJETIVO ESTRATEGICO / ACCION ESTRATEGICA / ACTIVIDAD OPERATIVA	CENTRO DE COSTO	NIVEL DE PRIORIDAD	UNIDAD MEDIDA	TIPO DE AGREGACION	PROG. / EJE	FISICO												AVANCE ACUMULADO	AVANCE % ACUMULADO	
								Ene	Feb	Mar	Abr	May	Jun	Jul	Ago	Sep	Oct	Nov	Dic			
130163300823		ADECUACION DE AULAS EN LA INSTITUCION EDUCATIVA INDUSTRIAL PERU RIFF - JULI	GERENCIA DE INFRAESTRUCTURA Y OBRAS	Media		ACCION	Acumulado Anual	PROGRAMADO	0.00	0.00	0.00	0.00	0.00	0.00	0.90	0.02	0.08	0.00	0.00	0.00	1.00	95.00
								EJECUTADO	0.00	0.00	0.00	0.00	0.00	0.00	0.84	0.00	0.11	0.00	0.00	0.00	0.95	95.00
130163300826		MEJORAMIENTO DE LOS SERVICIOS DE EDUCACION CLINICA EN LAS INSTITUCIONES EDUCATIVAS TECNICO PROFESIONARIOS DE SANTIAGO Y SIVICANI DE LOS CENTROS POBLADOS SANTIAGO MUCHO Y SIVICANI GRANDE - JULI	GERENCIA DE INFRAESTRUCTURA Y OBRAS	Media		EXPEDIENTE TECNICO	Acumulado Anual	PROGRAMADO	0.00	0.00	0.00	0.15	0.05	0.15	0.00	0.65	0.00	0.00	0.00	0.00	1.00	32.00
								EJECUTADO	0.00	0.00	0.00	0.15	0.05	0.02	0.10	0.00	0.00	0.00	0.00	0.00	0.32	32.00
130163300832		MEJORAMIENTO DE LA CALIDAD DE LOS SERVICIOS DE EDUCACION SECUNDARIA EN LAS INSTITUCIONES EDUCATIVAS JOSE PUEBLO MARATEGUI Y JUJAH VELASCO ADARADO DE LOS CENTROS POBLADOS JOSE CARLOS MARATEGUI Y TASAPA PITACOLLO - ZEPITA	GERENCIA DE INFRAESTRUCTURA Y OBRAS	Media		EXPEDIENTE TECNICO	Acumulado Anual	PROGRAMADO	0.00	0.00	0.00	0.20	0.10	0.15	0.00	0.55	0.00	0.00	0.00	0.00	1.00	95.00
								EJECUTADO	0.00	0.00	0.00	0.20	0.10	0.05	0.05	0.08	0.08	0.01	0.03	0.35	0.95	95.00
130163300836		MEJORAMIENTO DEL SERVICIO EDUCATIVO DEL NIVEL PRIMARIO DE LA I.E. 308 TUPAC AMARU - JULI 2544773	GERENCIA DE INFRAESTRUCTURA Y OBRAS	Media		OBRA	Acumulado Anual	PROGRAMADO	0.00	0.00	0.00	0.00	0.00	0.00	0.00	0.95	0.00	0.00	0.00	0.00	1.00	5.00
								EJECUTADO	0.00	0.00	0.00	0.00	0.00	0.00	0.00	0.00	0.00	0.00	0.00	0.05	0.05	5.00
130163300837		CONSTRUCCION DE AULA Y AMBIENTE DE REPARACION Y EXPEDICION DE ALIMENTOS EN LA I.E. LAMPA CHICO - COMUNIDAD LAMPA CHICO - POMATA	GERENCIA DE INFRAESTRUCTURA Y OBRAS	Media		OBRA	Acumulado Anual	PROGRAMADO	0.00	0.00	0.00	0.00	0.00	50.00	50.00	0.00	0.00	0.00	0.00	0.00	100.00	95.24
								EJECUTADO	0.00	0.00	0.00	0.00	0.00	36.24	59.00	0.00	0.00	0.00	0.00	0.00	95.24	95.24
130163300845		MANTENIMIENTO Y REFACCION DE LA IEP N 70196 SANTA DE FATIMA - JULI	GERENCIA DE INFRAESTRUCTURA Y OBRAS	Media		ACCION	Acumulado Anual	PROGRAMADO	0.00	0.00	0.00	0.00	0.00	0.00	1.00	0.00	0.00	0.00	0.00	0.00	1.00	60.00
								EJECUTADO	0.00	0.00	0.00	0.00	0.00	0.00	0.00	0.00	0.95	0.00	0.00	0.00	0.95	60.00
130163300871		CONSTRUCCION DE CERCO PERIMETRICO EN ELILA) MISAQUI EN LA PARCIALIDAD DE PUCARA MISAQUI DEL CENTRO POBLADO DE CASPA DEL DISTRITO DE JULI, PROVINCIA CHUCUITO, DEPARTAMENTO PLINO	GERENCIA DE INFRAESTRUCTURA Y OBRAS	Muy Alta		ACCION	Acumulado Anual	PROGRAMADO	0.00	0.00	0.00	0.00	0.00	0.00	0.00	1.00	0.00	0.00	0.00	0.00	0.80	80.00
								EJECUTADO	0.00	0.00	0.00	0.00	0.00	0.00	0.00	0.00	0.00	0.00	0.00	0.80	0.80	80.00
EJECUCIÓN FÍSICA POR AEL.09.01:																				71.0		

OEI.09.02 | Programa deportivo municipal accesible a la población de la provincia

CÓDIGO	TIPO DE OEI	OBJETIVO ESTRATEGICO / ACCION ESTRATEGICA / ACTIVIDAD OPERATIVA	CENTRO DE COSTO	NIVEL DE PRIORIDAD	UNIDAD MEDIDA	TIPO DE AGREGACION	PROG. / EJE	FISICO												AVANCE ACUMULADO	AVANCE % ACUMULADO	
								Ene	Feb	Mar	Abr	May	Jun	Jul	Ago	Sep	Oct	Nov	Dic			
130163300794		MEJORAMIENTO DEL SERVICIO DE PRACTICA DEPORTIVA Y RECREATIVA EN LOS CENTROS POBLADOS VISTA ALEGRE Y LA PAVITA Y EN LAS COMUNIDADES DE MOLINO KAPIA, MOLINO CHUCATA, DISTRITO DE ZEPITA, ANCOAQUE QUILCANI DEL DISTRITO DE JULI	GERENCIA DE INFRAESTRUCTURA Y OBRAS	Media	M2	ACCION	Acumulado Anual	PROGRAMADO	0.00	15.00	0.00	0.00	0.00	0.00	0.00	85.00	0.00	0.00	0.00	0.00	100.00	13.81
								EJECUTADO	0.00	13.81	0.00	0.00	0.00	0.00	0.00	0.00	0.00	0.00	0.00	0.00	13.81	13.81
130163300820		MANTENIMIENTO Y CONSTRUCCION PLATAFORMA DEPORTIVA EN EL BARRIO NUEVA GENERACION DEL CENTRO POBLADO DE MOLINO - DISTRITO DE JULI	GERENCIA DE INFRAESTRUCTURA Y OBRAS	Media		ACCION	Acumulado Anual	PROGRAMADO	0.00	0.00	0.00	0.00	0.00	0.00	0.50	0.50	0.00	0.00	0.00	1.00	95.00	
								EJECUTADO	0.00	0.00	0.00	0.00	0.00	0.00	0.80	0.10	0.05	0.00	0.00	0.00	0.95	95.00
130163300864		CREACION DEL SERVICIO DE PRACTICA DEPORTIVA Y/O RECREATIVA EN EL BARRIO NUEVA GENERACION DEL CENTRO POBLADO DE MOLINO - DISTRITO DE JULI	GERENCIA DE INFRAESTRUCTURA Y OBRAS	Media		INFORME TECNICO	Acumulado Anual	PROGRAMADO	0.00	0.00	0.00	0.00	0.00	0.00	1.00	0.00	0.00	0.00	0.00	0.00	1.00	70.00
								EJECUTADO	0.00	0.00	0.00	0.00	0.00	0.00	0.00	0.00	0.00	0.00	0.00	0.70	0.70	70.00
130163300875		CREACION DEL SERVICIO DE PRACTICA DEPORTIVA Y/O RECREATIVA EN LA COMUNIDAD DE CORRIJA DE CENTRO POBLADO ANCOPILO DISTRITO DE ZEPITA DE LA PROVINCIA DE CHUCUITO DEPARTAMENTO DE PUNO	GERENCIA DE INFRAESTRUCTURA Y OBRAS	Muy Alta		EXPEDIENTE TECNICO	Acumulado Anual	PROGRAMADO	0.00	0.00	0.00	0.00	0.00	0.00	0.00	1.00	0.00	0.00	0.00	0.90	90.00	
								EJECUTADO	0.00	0.00	0.00	0.00	0.00	0.00	0.00	0.00	0.00	0.00	0.00	0.90	0.90	90.00
130163300879		MANTENIMIENTO Y RENOVACION DEL CAMPO DEPORTIVO EN EL CENTRO POBLADO DE YACANGO - JULI	GERENCIA DE INFRAESTRUCTURA Y OBRAS	Media		ACCION	Acumulado Anual	PROGRAMADO	0.00	0.00	0.00	0.00	0.00	0.00	0.00	0.00	0.00	0.00	1.00	0.00	1.00	0.00
								EJECUTADO	0.00	0.00	0.00	0.00	0.00	0.00	0.00	0.00	0.00	0.00	0.00	0.00	0.00	0.00
130163300887		MANTENIMIENTO Y RENOVACION DE LA PLATAFORMA DEPORTIVA EN LA COMUNIDAD DE SANTIAGO THRI - JULI	GERENCIA DE INFRAESTRUCTURA Y OBRAS	Media		ACCION	Acumulado Anual	PROGRAMADO	0.00	0.00	0.00	0.00	0.00	0.00	0.00	0.00	0.00	0.00	0.00	0.00	1.00	0.00
								EJECUTADO	0.00	0.00	0.00	0.00	0.00	0.00	0.00	0.00	0.00	0.00	0.00	0.00	1.00	0.00
130163300888		MEJORAMIENTO DEL SERVICIO DE PRACTICA DEPORTIVA Y/O RECREATIVA EN EL POLIDEPORTIVO DE LA FAMILIA DEL DISTRITO DE KELLUYO - PROVINCIA DE CHUCUITO	GERENCIA DE INFRAESTRUCTURA Y OBRAS	Media		M2	Acumulado Anual	PROGRAMADO	0.00	0.00	0.00	0.00	0.00	0.00	0.00	0.00	0.00	0.00	0.00	0.00	0.00	0.00
								EJECUTADO	0.00	0.00	0.00	0.00	0.00	0.00	0.00	0.00	0.00	0.00	0.00	0.00	0.00	0.00
EJECUCIÓN FÍSICA POR AEL.09.02:																				38.4		

OEI.09.04 | Programa de desarrollo cultural difundido en la provincia

CÓDIGO	TIPO DE OEI	OBJETIVO ESTRATEGICO / ACCION ESTRATEGICA / ACTIVIDAD OPERATIVA	CENTRO DE COSTO	NIVEL DE PRIORIDAD	UNIDAD MEDIDA	TIPO DE AGREGACION	PROG. / EJE	FISICO												AVANCE ACUMULADO	AVANCE % ACUMULADO	
								Ene	Feb	Mar	Abr	May	Jun	Jul	Ago	Sep	Oct	Nov	Dic			
130163300814		CREACION DE LOS SERVICIOS CULTURALES PARA LA PARTICIPACION DE LA POBLACION EN LAS INDUSTRIAS CULTURALES Y LAS ARTES - JULI	GERENCIA DE INFRAESTRUCTURA Y OBRAS	Media	M2	ACCION	Acumulado Anual	PROGRAMADO	0.00	0.00	0.00	0.00	0.00	5.00	0.00	0.00	7.02	0.00	0.00	0.00	12.02	68.39
								EJECUTADO	0.00	0.00	0.00	0.00	0.00	1.20	0.00	0.00	7.02	0.00	0.00	0.00	8.22	68.39
EJECUCIÓN FÍSICA POR AEL.09.04:																				68.4		

OEI.10 | MEJORAR EL SERVICIO DE TRANSPORTE Y TRÁNSITO EN LA PROVINCIA  
 OEI.10.02 | Acciones de control y fiscalización del tránsito y transporte desarrollados en la provincia

DE CHUCUITA

CODIGO	TIPO / DE OEI	OBJETIVO ESTRATEGICO / ACCION ESTRATEGICA / ACTIVIDAD OPERATIVA	CENTRO DE COSTO	NIVEL DE PRIORIDAD	UNIDAD MEDIDA	TIPO DE AGREGACION	PROG. / EJE	FISICO												AVANCE ACUMULADO	AVANCE % ACUMULADO
								Ene	Feb	Mar	Abr	May	Jun	Jul	Ago	Sep	Oct	Nov	Dic		
30163300745		MEJORAMIENTO DE VIAS DE ACCESO	GERENCIA DE INFRAESTRUCTURA Y OBRAS	Alta	KILOMETRO	Acumulado Anual	PROGRAMADO	0.00	0.00	0.00	0.00	0.00	0.05	0.05	0.00	0.50	0.20	0.00	0.00	0.81	95.06
							EJECUTADO	0.00	0.00	0.00	0.00	0.00	0.05	0.05	0.40	0.15	0.12	0.00	0.00	0.77	
30163300772		MEJORAMIENTO DE VIA VECINAL TRAMO DESVIO AMERICANA HASTA CENTRO POBLADO CHALLAPANPA Y SHUAYRO - J (NIVEL BICAPA)	GERENCIA DE INFRAESTRUCTURA Y OBRAS	Alta	KILOMETRO	Acumulado Anual	PROGRAMADO	0.00	0.00	0.00	0.00	0.00	0.01	0.00	0.00	0.00	0.00	0.00	0.00	0.00	0.00
							EJECUTADO	0.00	0.00	0.00	0.00	0.00	0.00	0.00	0.00	0.00	0.00	0.00	0.00	0.00	0.00
30163300748		MEJORAMIENTO DEL SERVICIO DE MOVILIDAD URBANA LOS JIRONS (28 DE JULIO, TITICACA, LOS INCAS, MUANCANE, EN, JORGE CHAVEZ, PUELO LIBRE, LOS ANGELES, AGRICULTURA, QUIN INCLAI, JOSE CARLOS MARIATEGUI Y MIPAFLORES) Y LOS AJES (CRUZ Y LOS PIROS) DEL BARRIO PUELO LIBRE DE LA CIUDAD JULI	GERENCIA DE INFRAESTRUCTURA Y OBRAS	Alta	OBRA	Acumulado Anual	PROGRAMADO	0.00	0.00	0.00	0.00	10.00	20.00	0.00	70.00	0.00	0.00	0.00	0.00	100.00	63.67
							EJECUTADO	0.00	0.00	0.00	0.00	6.79	7.80	15.25	21.13	12.90	0.00	0.00	0.00	63.67	63.67
30163300746		MEJORAMIENTO DEL SERVICIO DE MOVILIDAD URBANA EN LA CIUDAD DE DESAGUADERO	GERENCIA DE INFRAESTRUCTURA Y OBRAS	Media	KILOMETRO	Acumulado Mensual	PROGRAMADO	0.00	0.00	4.00	0.00	0.00	0.70	0.00	0.00	0.00	0.00	0.00	0.00	36.49	100.00
							EJECUTADO	0.00	0.00	3.82	0.00	0.00	0.56	36.49	0.00	0.00	0.00	0.00	0.00	36.49	36.49
30163300767		MEJORAMIENTO DE PISTAS Y VEREDAS DE LA CIUDAD JULI (IMP PROV)	GERENCIA DE INFRAESTRUCTURA Y OBRAS	Media	KILOMETRO	Acumulado Mensual	PROGRAMADO	0.00	50.00	50.00	1.00	0.00	0.00	0.00	0.00	0.00	0.00	0.00	0.00	1.00	36.00
							EJECUTADO	0.00	41.40	40.29	0.36	0.00	0.00	0.00	0.00	0.00	0.00	0.00	0.00	0.36	0.00
30163300852		MANTEENIMIENTO DE VIAS (CALLES Y AVENIDAS DE LA CIUDAD DE JULI)	GERENCIA DE INFRAESTRUCTURA Y OBRAS	Media	KILOMETRO	Acumulado Anual	PROGRAMADO	0.00	0.00	0.00	0.00	0.00	0.00	0.00	0.00	0.00	0.00	0.00	0.00	0.00	0.00
							EJECUTADO	0.00	0.00	0.00	0.00	0.00	0.00	0.00	0.00	0.00	0.00	0.00	0.00	0.00	0.00
30163300854		MANTEENIMIENTO Y ACONDICIONAMIENTO DEL ESPACIO PUBLICO CON URBANISMO TACTICO EN LA PLAZA DE ARMAS Y VIAS EDIFICAS EN EL CENTRO POBLADO DE SINCANI - JULI	GERENCIA DE INFRAESTRUCTURA Y OBRAS	Media	KILOMETRO	Acumulado Anual	PROGRAMADO	0.00	0.00	0.00	0.00	0.00	0.00	0.00	0.00	0.00	0.00	0.00	0.00	1.00	100.00
							EJECUTADO	0.00	0.00	0.00	0.00	0.00	0.00	0.00	0.00	0.00	0.00	0.00	0.00	1.00	1.00
30163300862		MEJORAMIENTO DEL SERVICIO DE MOVILIDAD URBANA EN SAN JUAN (CUADRAS 03, 04 Y 05) DE LA CIUDAD DE JULI	GERENCIA DE INFRAESTRUCTURA Y OBRAS	Media	EXPEDIENTE TECNICO	Acumulado Anual	PROGRAMADO	0.00	0.00	0.00	0.00	0.00	0.00	0.00	0.10	0.15	0.15	0.60	0.00	1.00	95.00
							EJECUTADO	0.00	0.00	0.00	0.00	0.00	0.00	0.00	1.00	0.00	0.00	0.00	0.00	1.00	0.95
30163300861		CREACION DEL SERVICIO DE MOVILIDAD URBANA EN LA ZONA DE CIRCUNVALACION HUACUNA (CUADRA 01, 02) - JULI	GERENCIA DE INFRAESTRUCTURA Y OBRAS	Media	EXPEDIENTE TECNICO	Acumulado Anual	PROGRAMADO	0.00	0.00	0.00	0.00	0.00	0.00	0.00	0.00	0.00	0.00	0.10	0.35	0.95	95.00
							EJECUTADO	0.00	0.00	0.00	0.00	0.00	0.00	0.00	0.00	0.00	0.10	0.50	0.35	0.95	0.95
30163300878		CONSTRUCCION DE PUENTE; EN LA VIA VECINAL R2104215 (EMP. PE 35 - EMP. R2104264) DE LA LOCALIDAD DE SHACHURO VISTA AZUL - JULI	GERENCIA DE INFRAESTRUCTURA Y OBRAS	Media	EXPEDIENTE TECNICO	Acumulado Anual	PROGRAMADO	0.00	0.00	0.00	0.00	0.00	0.00	0.00	0.00	0.00	0.00	15.00	0.00	15.00	0.00
							EJECUTADO	0.00	0.00	0.00	0.00	0.00	0.00	0.00	0.00	0.00	0.00	0.00	0.00	0.00	0.00
30163300881		CONSTRUCCION DE PUENTE; EN EL CAMINO VECINAL R2104200: EMP. PU 129 (PASIRI) COLLAJAHUIRA - JULI	GERENCIA DE INFRAESTRUCTURA Y OBRAS	Alta	METRO LUZ	Acumulado Anual	PROGRAMADO	0.00	0.00	0.00	0.00	0.00	0.00	0.00	0.00	0.50	0.00	0.00	0.00	0.50	98.00
							EJECUTADO	0.00	0.00	0.00	0.00	0.00	0.00	0.00	0.00	0.50	0.00	0.00	0.00	0.49	0.97
30163300819		MANTEENIMIENTO VIAL INTERURBANA TACAYA - MUNICIPIO COMUNIDAD DE VILCALIJE	GERENCIA DE INFRAESTRUCTURA Y OBRAS	Media	KILOMETRO	Acumulado Anual	PROGRAMADO	0.00	0.00	0.00	0.00	0.70	0.00	0.00	0.30	0.00	0.00	0.00	0.00	0.97	97.00
							EJECUTADO	0.00	0.00	0.00	0.00	0.67	0.00	0.00	0.30	0.00	0.00	0.00	0.00	0.97	0.97
30163300822		CREACION DEL SERVICIO DE MOVILIDAD URBANA EN EL B. PIQUEPAQUE, AV. TUPAC AMARU (CUADRA 8) Y PROLONGACION AV. TUPAC AMARU - JULI	GERENCIA DE INFRAESTRUCTURA Y OBRAS	Media	M2	Acumulado Anual	PROGRAMADO	0.00	0.00	0.00	0.00	0.25	0.10	0.65	0.00	0.00	0.00	0.00	0.00	1.00	90.00
							EJECUTADO	0.00	0.00	0.00	0.25	0.05	0.09	0.05	0.03	0.05	0.01	0.09	0.37	0.90	0.90
30163300824		MEJORAMIENTO DEL SERVICIO DE MOVILIDAD URBANA EN EL BARRIO TUPAC AMARU, BARRIO CENTENARIO Y URBANIZACION LOS SARDON PELAEZ I ETAPA - JULI	GERENCIA DE INFRAESTRUCTURA Y OBRAS	Media	EXPEDIENTE TECNICO	Acumulado Anual	PROGRAMADO	0.00	0.00	0.00	0.15	0.05	0.20	0.00	0.60	0.00	0.00	0.00	0.00	1.00	100.00
							EJECUTADO	0.00	0.00	0.00	0.15	0.05	0.07	0.05	0.06	0.05	0.25	0.20	0.10	1.00	1.00
30163300835		MEJORAMIENTO DEL CAMINO VECINAL CON CODIGO DE RUTA R2104227 TRAMO EMP. PE 35 (VILCALLAMI) EMP. PU 129 C.P. PASIRI JULI	GERENCIA DE INFRAESTRUCTURA Y OBRAS	Media	EXPEDIENTE TECNICO	Acumulado Anual	PROGRAMADO	0.00	0.00	0.00	0.00	0.00	0.01	6.16	0.00	26.00	0.00	0.00	0.00	32.19	100.00
							EJECUTADO	0.00	0.00	0.00	0.00	0.00	0.00	6.19	19.93	25.59	0.00	0.00	0.00	51.71	51.71
30163300840		MEJORAMIENTO DEL SERVICIO DE TRANSIBILIDAD INTERURBANA EN EL CAMINO VECINAL R2104203: EMP. PE 35 (VILCALLAMI) - PLAZA DE CENTRO POBLADO CHALLAPANPA - JULI	GERENCIA DE INFRAESTRUCTURA Y OBRAS	Muy Alta	KILOMETRO	Acumulado Anual	PROGRAMADO	0.00	0.00	0.00	0.00	0.00	0.00	0.00	6.19	19.93	25.59	0.00	0.00	1.00	100.00
							EJECUTADO	0.00	0.00	0.00	0.00	0.00	0.00	0.00	6.19	19.93	25.59	0.00	0.00	1.00	1.00
30163300850		MEJORAMIENTO DEL SERVICIO DE TRANSIBILIDAD INTERURBANA EN CAMINO VECINAL R-2104081 TRAMO DV. TAKAHUA - CALACCOTA - DV. IRUJANI DV. TAQUE PALLCA - POMATA	GERENCIA DE INFRAESTRUCTURA Y OBRAS	Media	EXPEDIENTE TECNICO	Acumulado Anual	PROGRAMADO	0.00	0.00	0.00	0.00	0.00	0.00	0.25	0.03	0.02	0.10	0.25	0.35	1.00	68.8
							EJECUTADO	0.00	0.00	0.00	0.00	0.00	0.00	0.25	0.03	0.02	0.10	0.25	0.35	1.00	68.8

EJECUCION FISICA POR ABEI 10.02: 68.8

OEI II FORTALECER LA EFICIENCIA EN LA GESTION INSTITUCIONAL  
 ABEI 10.02 II Espacios y mecanismos de participación ciudadana fortalecidos en la Municipalidad

CODIGO	TIPO / DE OEI	OBJETIVO ESTRATEGICO / ACCION ESTRATEGICA / ACTIVIDAD OPERATIVA	CENTRO DE COSTO	NIVEL DE PRIORIDAD	UNIDAD MEDIDA	TIPO DE AGREGACION	PROG. / EJE	FISICO												AVANCE ACUMULADO	AVANCE % ACUMULADO
								Ene	Feb	Mar	Abr	May	Jun	Jul	Ago	Sep	Oct	Nov	Dic		
30163300701		MEJORAMIENTO DE LA PRESTACION DE SERVICIOS PUBLICOS Y ADMINISTRATIVOS DE LA MUNICIPALIDAD DISTRITAL DE PISACOMA - PROVINCIA DE CHUCUITA - DEPARTAMENTO DE PUÑO	GERENCIA DE INFRAESTRUCTURA Y OBRAS	Alta	OBRA	Acumulado Mensual	PROGRAMADO	0.00	0.00	0.00	0.00	0.00	0.01	0.00	0.00	0.00	0.00	0.00	0.00	0.01	0.00
							EJECUTADO	0.00	0.00	0.00	0.00	0.00	0.00	0.00	0.00	0.00	0.00	0.00	0.00	0.00	0.00
30163300877		SERVICIO DE LIQUIDACION - 2573185 ADQUISICION DE EQUIPO HIDRAULICO Y CAMION BARANDA	GERENCIA DE INFRAESTRUCTURA Y OBRAS	Media	INFORME TECNICO	Acumulado Anual	PROGRAMADO	0.00	0.00	0.00	0.00	0.00	0.00	0.00	0.00	0.00	0.00	0.00	0.00	0.00	0.00
							EJECUTADO	0.00	4.00	3.00	3.00	0.00	0.00	0.00	2.00	0.00	0.00	0.00	0.00	12.00	66.67
30163300485		ESTUDIO ELABORACION DE EXPEDIENTE TECNICO	GERENCIA DE INFRAESTRUCTURA Y OBRAS	Muy Alta	EXPEDIENTE	Acumulado Anual	PROGRAMADO	0.00	3.00	2.00	2.00	0.00	0.00	0.00	0.00	0.00	0.00	0.00	0.00	8.00	0.00
							EJECUTADO	0.00	3.00	2.00	2.00	0.00	0.00	0.00	0.00	0.00	0.00	0.00	0.00	8.00	0.00
30163300764		EVALUACION DE PROYECTOS DE INVERSION	GERENCIA DE INFRAESTRUCTURA Y OBRAS	Media	EXPEDIENTE	Acumulado Anual	PROGRAMADO	0.00	0.00	0.00	0.00	0.00	1.00	0.00	1.00	1.00	0.00	0.00	0.00	4.00	0.00
							EJECUTADO	0.00	0.00	0.00	0.00	0.00	0.00	0.00	0.00	0.00	0.00	0.00	0.00	0.00	0.00

CODIGO	TIPO / DE OEI	OBJETIVO ESTRATEGICO / ACCION ESTRATEGICA / ACTIVIDAD OPERATIVA	CENTRO DE COSTO	NIVEL DE PRIORIDAD	UNIDAD MEDIDA	TIPO DE AGREGACION	PROG. / EJE	Ene	Feb	Mar	Abr	May	Jun	Jul	Ago	Sep	Oct	Nov	Dic	AVANCE ACUMULADO	AVANCE % ACUMULADO	
0163300765		DOCUMENTACION ADM SUBGERENCIA DE ESTUDIOS OYECTOS DEFINITIVOS	GERENCIA DE INFRAESTRUCTURA Y OBRAS	Medio	UNIDAD	Acumulado Anual	PROGRAMADO	20.00	20.00	20.00	60.00	115.00	90.00	120.00	90.00	55.00	58.00	55.00	50.00	753.00	83.60	
							EJECUTADO	0.00	0.00	0.00	55.00	111.00	79.00	117.00	105.00	52.00	58.00	54.00	0.00	631.00		
0163300436		MANTENIMIENTO DE INFRAESTRUCTURA STRUIDA	GERENCIA DE INFRAESTRUCTURA Y OBRAS	Muy Alta	ACCION	Acumulado Anual	PROGRAMADO	0.00	0.00	0.00	0.00	0.00	0.90	0.28	0.00	0.00	0.00	0.00	0.00	1.18	21.19	
							EJECUTADO	0.00	0.00	0.00	0.00	0.00	0.02	0.23	0.00	0.00	0.00	0.00	0.00	0.25		
0163300615		GERENCIA DE INFRAESTRUCTURA Y OBRAS	GERENCIA DE INFRAESTRUCTURA Y OBRAS	Muy Alta	ACCION	Acumulado Anual	PROGRAMADO	0.00	600.00	500.00	0.00	950.00	990.00	1,040.00	990.00	912.00	1,046.00	1,028.00	1,362.00	9,418.00	89.49	
							EJECUTADO	0.00	586.00	0.00	0.00	926.00	973.00	1034.00	965.00	912.00	1046.00	1028.00	958.00	8,428.00		
0163300617		SUPERVISION Y CONTROL DE OBRAS (LIQUIDACION OBRAS)	GERENCIA DE INFRAESTRUCTURA Y OBRAS	Muy Alta	SUPERVISION	Acumulado Anual	PROGRAMADO	2.00	3.00	3.00	2.00	3.00	1.00	1.00	0.00	1.00	4.00	0.00	0.00	20.00	90.00	
							EJECUTADO	0.00	1.00	0.00	2.00	1.00	0.00	0.00	0.00	1.00	3.00	3.00	7.00	18.00		
0163300618		ELABORACION DE ESTUDIOS DEFINITIVOS	GERENCIA DE INFRAESTRUCTURA Y OBRAS	Medio	DOCUMENTO TECNICO	Acumulado Anual	PROGRAMADO	0.00	0.00	0.00	3.00	10.00	5.00	0.00	32.00	1.00	0.00	0.00	0.00	20.00	39.22	
							EJECUTADO	0.00	0.00	0.00	2.00	8.00	2.00	1.00	5.00	1.00	1.00	0.00	0.00	20.00		
0163300817		MANTENIMIENTO DE INFRAESTRUCTURA STRUIDA (PLAN DE MANTENIMIENTO PREVENTIVO DE LA LOSA LUSO DEL BARRIO CENTRAL DE DESAGUADERO)	GERENCIA DE INFRAESTRUCTURA Y OBRAS	Medio	DOCUMENTO TECNICO	Acumulado Anual	PROGRAMADO	0.00	0.00	0.00	0.00	100.00	0.00	0.00	0.00	0.00	0.00	0.00	0.00	100.00	100.00	
							EJECUTADO	0.00	0.00	0.00	0.00	100.00	0.00	0.00	0.00	0.00	0.00	0.00	0.00	100.00		
0163300828		MANTENIMIENTO Y REPARACION DE EQUIPO CAMICO	GERENCIA DE INFRAESTRUCTURA Y OBRAS	Medio	ACCION	Acumulado Anual	PROGRAMADO	0.00	0.00	0.00	0.00	0.00	0.01	0.00	0.00	0.00	0.00	0.00	0.00	0.00	0.01	
							EJECUTADO	0.00	0.00	0.00	0.00	0.00	0.00	0.00	0.00	0.00	0.00	0.00	0.00	0.00	0.00	
																				EJECUCION FISICA POR AEL 11.02:		44.6

El.11.04 II Instrumentos de gestión actualizados en la municipalidad provincial

CODIGO	TIPO / DE OEI	OBJETIVO ESTRATEGICO / ACCION ESTRATEGICA / ACTIVIDAD OPERATIVA	CENTRO DE COSTO	NIVEL DE PRIORIDAD	UNIDAD MEDIDA	TIPO DE AGREGACION	PROG. / EJE	FISICO												AVANCE ACUMULADO	AVANCE % ACUMULADO	
								Ene	Feb	Mar	Abr	May	Jun	Jul	Ago	Sep	Oct	Nov	Dic			
010163300842		VERIFICACION Y REGISTROS EN INFOBRAS	GERENCIA DE INFRAESTRUCTURA Y OBRAS	Medio	REGISTRO	Acumulado Anual	PROGRAMADO	0.00	0.00	0.00	0.00	0.00	0.00	32.00	30.00	35.00	23.00	20.00	20.00	160.00	62.50	
							EJECUTADO	0.00	0.00	0.00	0.00	0.00	0.00	25.00	25.00	30.00	7.00	6.00	6.00	100.00		
																				EJECUCION FISICA POR AEL 11.04:		62.5

AEI.11.06 II Gestión administrativa y operativa efectiva en la Municipalidad

CODIGO	TIPO / DE OEI	OBJETIVO ESTRATEGICO / ACCION ESTRATEGICA / ACTIVIDAD OPERATIVA	CENTRO DE COSTO	NIVEL DE PRIORIDAD	UNIDAD MEDIDA	TIPO DE AGREGACION	PROG. / EJE	FISICO												AVANCE ACUMULADO	AVANCE % ACUMULADO	
								Ene	Feb	Mar	Abr	May	Jun	Jul	Ago	Sep	Oct	Nov	Dic			
010163300197		ANALIZAR Y REVISAR VALORIZACIONES MENSUALES DE OBRAS POR CONTRATO	GERENCIA DE INFRAESTRUCTURA Y OBRAS	Muy Alta	INFORME TECNICO	Acumulado Anual	PROGRAMADO	0.00	0.00	0.00	0.00	0.00	0.00	0.00	0.00	1.00	2.00	1.00	1.00	4.00	10.00	30.00
							EJECUTADO	0.00	0.00	0.00	0.00	0.00	0.00	0.00	0.00	0.00	0.00	0.00	0.00	3.00	3.00	
																				EJECUCION FISICA POR AEL 11.06:		30.0

EJECUCION FISICA PROMEDIO TOTAL	63.38
EJECUCION FISICA PROMEDIO POR OEI TIPO I	67.84
EJECUCION FISICA PROMEDIO POR OEI TIPO II	41.84

TABLA RESUMEN		AO CON INFORMACION INCOMPLETA		AEI / AO EN EJECUCION		AO EN SEGUIMIENTO		AO CON INFORMACION COMPLETA	
Año: 2025	174	753-958	95	5	15	67	0	67	0
Acciones Estratégicas	8	2	5	0	67	0	0	0	0
Actividades Operativas (Ejecución física)	29	8	30	0	67	0	0	0	0

**ALERTAS IDENTIFICADAS:**  
 Plan Estratégico Institucional (PEI) 2025 - 2030 Documento de gestión Plan Estratégico Institucional (PEI) 2025 - 2030 de la UE 01633 Municipalidad Provincial DE Chucuito - Juli, es aprobado el día 09 de mayo de 2025 mediante Resolución de Alcaldía N° 339-2025-mpch J/A., el cual cuenta con el Informe Técnico de CEPLAN; a la fecha se viene implementando y actualizando OEI y AEI del POI 2025. REPORTE DE SEGUIMIENTO SEMESTRAL DEL PLAN OPERATIVO INSTITUCIONAL 2025 Según la tabla resumen reporte de seguimiento semestral del Plan Operativo Institucional 2025, es el resultado de la ejecución que fue registrado por los operadores de Centro de Costo en el aplicativo de CEPLAN en la etapa de seguimiento de ejecución de las actividades operativas programadas al presente (enero-junio) 2025, como resultado se tiene el siguiente comportamiento a nivel de la UE 01633 Municipalidad Provincial de Chucuito - Juli: 36 Acciones Estratégicas Institucionales (AEI) en seguimiento 343 Actividades Operativas (AO) en seguimiento de acuerdo a la semaforización se tiene algunas Actividades Operativas (AO) desconocen o le da poca importancia a la ejecución física de sus actividades operativas o metas programadas; a pesar de que se les solicita en forma mensual a fin de que registren en el aplicativo la ejecución física lograda. En el rango de 0 % a 75 % se tiene 174 actividades operativas (AO) que no tienen ejecución física, en esta oportunidad se ha considerado aquellos Centro de Costo que tienen mayor a 10 AO como es Gerencia de Desarrollo Económico Local 11 AO Gerencia de Administración 14 AO Secretario General 16 AO Gerencia de Infraestructura 20 AO Alcaldía 21 AO Gerencia de Promoción Social 21 AO

**NOTAS:**  
 (1) Forman parte del reporte solo las AO activas y con metas físicas mayores a cero en el año; asimismo, que tengan el estado "Aprobado", tanto en seguimiento como en reorganización.  
 (2) La columna AVANCE ACUMULADO, en las filas PROGRAMADO y EJECUTADO de cada AO, mostrará valores que dependerán de su configuración en la columna TIPO DE AGREGACION:  
 a) Si es "Acumulado Anual" se suma los valores de enero a diciembre.  
 b) Si es "Acumulado Mensual" se muestra el valor de enero a diciembre.  
 c) Si es "Acumulado" se muestra el valor registrado como total anual.

**Municipalidad Provincial Chucuito Juli**  
 Ing. Wilmar F. Fronda Chirra  
 SUB GERENTE DE SUPERVISION Y LIQUIDACION DE PROYECTOS

**Municipalidad Provincial Chucuito Juli**  
 Ing. Juan Tulio Mamani Sanzo  
 SUB GERENTE DE ESTUDIOS Y PROYECTOS DEFINITIVOS

**Municipalidad Provincial Chucuito Juli**  
 Ing. Lucha Choquehuancu  
 GERENTE DE INFRAESTRUCTURA

**Municipalidad Provincial Chucuito Juli**  
 Edinson Guispe Zapata  
 ARQUITECTO  
 CAP 28498

VALIDACIÓN DE REGISTROS DE ACTIVIDADES OPERATIVAS

Programación/Reprogramación:

Seguimiento:

Alertas (AO que no son parte del reporte):

Jueves, 19 de marzo de 2026

REPORTE DE SEGUIMIENTO ANUAL 2025 DEL PLAN OPERATIVO INSTITUCIONAL

SECTOR : 00 - MUNICIPALIDADES  
PLIEGO : 000 - MUNICIPALIDADES

UE: 301633 - MUNICIPALIDAD PROVINCIAL DE CHUCUITO - JULI

CC: 03.09.04 - SUB GERENCIA DE ORDEN TERRITORIAL Y URBANO RURAL

PORCENTAJE DE AVANCES TRUNCADOS AL 100%

[Exportar Excel](#) [Imprimir](#)



CODIGO	TIPO / DE OEI	OBJETIVO ESTRATEGICO / ACCION ESTRATEGICA / ACTIVIDAD OPERATIVA	CENTRO DE COSTO	NIVEL DE PRIORIDAD	UNIDAD MEDIDA	TIPO DE AGREGACION	PROG. / EJE	FISICO												AVANCE ACUMULADO	AVANCE % ACUMULADO	
								Ene	Feb	Mar	Abr	May	Jun	Jul	Ago	Sep	Oct	Nov	Dic			
OEI.03	I	PROMOVER EL DESARROLLO TERRITORIAL ORDENADO Y SOSTENIBLE EN LA PROVINCIA																				
AEI.03.01	I	PLAN DE DESARROLLO URBANO DE ÁREAS URBANAS ACTUALIZADOS E IMPLEMENTADOS EN LA PROVINCIA																		6.00	0.00	
030163300143 - EJECUCION DEL PLAN DE DESARROLLO URBANO		SUB GERENCIA DE ORDEN TERRITORIAL Y URBANO RURAL	Media	ACCION	Acumulado Anual		PROGRAMADO	0.00	0.00	0.00	0.00	1.00	0.00	0.00	0.00	0.00	0.00	0.00	5.00	0.00	6.00	0.00
							EJECUTADO	0.00	0.00	0.00	0.00	0.00	0.00	0.00	0.00	0.00	0.00	0.00	0.00	0.00	0.00	0.00
030163300144 - FISCALIZACION A LICENCIAS Y OTROS QUE SE HORGARON		SUB GERENCIA DE ORDEN TERRITORIAL Y URBANO RURAL	Media	FISCALIZACION REALIZADA	Acumulado Anual		PROGRAMADO	0.00	0.00	0.00	0.00	3.00	2.00	3.00	2.00	3.00	3.00	1.00	5.00	0.00	19.00	73.68
							EJECUTADO	0.00	0.00	0.00	0.00	2.00	2.00	3.00	0.00	2.00	1.00	4.00	0.00	14.00	36.8	
EJECUCIÓN FÍSICA POR AEI.03.01:																						
AEI.03.02	I	Saneamiento físico legal de predios realizados en la provincia																				
030163300377 - DEMARCACION Y ORDENAMIENTO TERRITORIAL		SUB GERENCIA DE ORDEN TERRITORIAL Y URBANO RURAL	Muy Alta	DOCUMENTO	Acumulado Anual		PROGRAMADO	0.00	0.00	0.50	0.00	0.00	1.00	0.00	1.00	0.50	0.00	0.00	0.00	3.00	66.67	
							EJECUTADO	0.00	0.00	0.00	0.00	0.00	1.00	0.00	1.00	0.00	0.00	0.00	0.00	2.00		
030163300382 - ASIGNACION DE NUMERO MUNICIPAL		SUB GERENCIA DE ORDEN TERRITORIAL Y URBANO RURAL	Muy Alta	UNIDAD	Acumulado Anual		PROGRAMADO	4.00	5.00	6.00	7.00	6.00	8.00	20.00	15.00	15.00	15.00	15.00	15.00	95.00	95.79	
							EJECUTADO	10.00	5.00	5.00	10.00	8.00	10.00	9.00	9.00	10.00	8.00	7.00	0.00	91.00		
030163300383 - CERTIFICADO / CONSTANCIA DE POSESION		SUB GERENCIA DE ORDEN TERRITORIAL Y URBANO RURAL	Muy Alta	UNIDAD	Acumulado Anual		PROGRAMADO	5.00	4.00	5.00	3.00	6.00	2.00	4.00	3.00	5.00	6.00	2.00	0.00	37.00	67.27	
							EJECUTADO	5.00	3.00	4.00	3.00	5.00	2.00	1.00	1.00	5.00	6.00	2.00	0.00	40.00		
030163300384 - EXPEDIR LICENCIA DE CONSTRUCCION		SUB GERENCIA DE ORDEN TERRITORIAL Y URBANO RURAL	Muy Alta	UNIDAD	Acumulado Anual		PROGRAMADO	4.00	3.00	1.00	2.00	2.00	4.00	3.00	5.00	3.00	5.00	5.00	3.00	40.00	77.50	
							EJECUTADO	4.00	3.00	1.00	2.00	1.00	4.00	3.00	2.00	2.00	5.00	4.00	0.00	31.00		
030163300385 - ELABORACION Y APROBACION DE HABILITACIONES URBANAS		SUB GERENCIA DE ORDEN TERRITORIAL Y URBANO RURAL	Muy Alta	DOCUMENTO	Acumulado Anual		PROGRAMADO	0.00	0.00	0.00	0.00	0.00	1.00	0.00	0.00	0.00	0.00	0.00	1.00	2.00	0.00	
							EJECUTADO	0.00	0.00	0.00	0.00	0.00	0.00	0.00	0.00	0.00	0.00	0.00	0.00	0.00		
030163300297 - SANEAMIENTO FISICO LEGAL DE PREDIOS FOCALIZADOS EN LA PROVINCIA		SUB GERENCIA DE ORDEN TERRITORIAL Y URBANO RURAL	Muy Alta	ACCION	Acumulado Anual		PROGRAMADO	0.00	0.00	3.00	2.00	2.00	2.00	2.00	2.00	2.00	2.00	3.00	0.00	20.00	50.00	
							EJECUTADO	0.00	0.00	2.00	1.00	1.00	2.00	1.00	1.00	0.00	0.00	2.00	0.00	10.00		
030163300298 - ESPACIOS PUBLICOS RECUPERADOS Y PRIORIZADOS EN BENEFICIO DE LA PROVINCIA		SUB GERENCIA DE ORDEN TERRITORIAL Y URBANO RURAL	Muy Alta	METRO LINEAL	Acumulado Anual		PROGRAMADO	0.00	0.00	0.00	0.00	1.00	0.00	0.00	1.00	0.00	0.00	0.00	0.00	2.00	0.00	
							EJECUTADO	0.00	0.00	0.00	0.00	0.00	0.00	0.00	0.00	0.00	0.00	0.00	0.00	0.00		
030163300345 - RECUPERACION DE AREAS DE APORTE URBANA		SUB GERENCIA DE ORDEN TERRITORIAL Y URBANO RURAL	Media	ACCION	Acumulado Anual		PROGRAMADO	0.00	0.00	0.00	0.00	0.00	0.00	0.00	2.00	0.00	0.00	0.00	0.00	2.00	0.00	
							EJECUTADO	0.00	0.00	0.00	0.00	0.00	0.00	0.00	0.00	0.00	0.00	0.00	0.00	0.00		
030163300300 - ACTUALIZACION DEL CATASTRO DE JULI		SUB GERENCIA DE ORDEN TERRITORIAL Y URBANO RURAL	Alta	ACTIVIDAD EFECTUADA	Acumulado Anual		PROGRAMADO	0.00	0.00	0.00	0.00	0.00	0.00	0.00	0.00	0.00	0.00	0.00	0.00	0.00	0.00	
							EJECUTADO	0.00	0.00	0.00	0.00	0.00	0.00	0.00	0.00	0.00	0.00	0.00	0.00	0.00		

03.03 I Programa de asistencia técnica y orientación en desarrollo urbano en el distrito de Juli

CÓDIGO	TIPO DE OEI	OBJETIVO ESTRATÉGICO / ACCIÓN ESTRATÉGICA / ACTIVIDAD OPERATIVA	CENTRO DE COSTO	NIVEL DE PRIORIDAD	UNIDAD MEDIDA	TIPO DE AGREGACIÓN	PROG / EJE	FÍSICO												AVANCE ACUMULADO	AVANCE % ACUMULADO
								Ene	Feb	Mar	Abr	May	Jun	Jul	Ago	Sep	Oct	Nov	Dic		
0163300290	-	DIFUSIÓN E INFORMACIÓN PÚBLICA	SUB GERENCIA DE ORDEN TERRITORIAL Y URBANO RURAL	Muy Alta	ACCION	Acumulado Anual	PROGRAMADO	20.00	20.00	20.00	21.00	21.00	25.00	30.00	37.00	35.00	45.00	35.00	20.00	329.00	83.28
							EJECUTADO	10.00	9.00	19.00	21.00	20.00	25.00	28.00	36.00	34.00	42.00	30.00	0.00	274.00	
0163300296	-	ORIENTACION AL VECINO CON RESPECTO A NORMAS URBANAS	SUB GERENCIA DE ORDEN TERRITORIAL Y URBANO RURAL	Muy Alta	ACCION	Acumulado Anual	PROGRAMADO	20.00	20.00	25.00	28.00	28.00	40.00	45.00	50.00	60.00	65.00	70.00	0.00	461.00	93.28
							EJECUTADO	16.00	15.00	23.00	28.00	36.00	39.00	43.00	49.00	55.00	61.00	65.00	0.00	430.00	
EJECUCIÓN FÍSICA POR AEL 03.03:																			329.00	83.28	
EJECUCIÓN FÍSICA PROMEDIO TOTAL:																			46.73		
EJECUCIÓN FÍSICA PROMEDIO POR OEI TIPO I:																			46.73		
EJECUCIÓN FÍSICA PROMEDIO POR OEI TIPO II:																			0.00		

BLA RESÚMEN	AO EN SEGUIMIENTO	AO CON INFORMACIÓN INCOMPLETA	AEI / AO EN EJECUCIÓN	AO CON INFORMACIÓN COMPLETA	AO CON INFORMACIÓN INCOMPLETA
2025	13	1	3	13	6
Acciones Estratégicas					
Actividades Operativas					
Ejecución física					

**NOTAS IDENTIFICADAS:**  
 El Plan Estratégico Institucional (PEI) 2025 - 2030 de la UE 301633 Municipalidad Provincial de Chucuito - Juli, es aprobado el día 09 de mayo de 2025 mediante Resolución de Alcaldía N° 339-2025-UPCH-J/A., el cual cuenta con el Informe Técnico de CEPLAI; a la fecha se viene implementando y actualizando OEI y AEI del POI 2025. REPORTE DE SEGUIMIENTO SEMESTRAL DEL PLAN OPERATIVO INSTITUCIONAL 2025 Según la tabla resumen reporte de seguimiento semestral del Plan Operativo Institucional 2025, es el resultado de la ejecución que fue registrado por los operadores de Centro de Costo en el aplicativo de CEPLAI en la etapa de seguimiento de ejecución de las actividades operativas programadas el I semestre (enero-Junio) 2025, como resultado se tiene el siguiente comportamiento a nivel de la UE 301633 Municipalidad Provincial de Chucuito - Juli: 36 Acciones Estratégicas Institucionales (AEI) en seguimiento + 343 Actividades Operativas (AO) en seguimiento De acuerdo a la semafortización se tiene algunas alertas: En el rango de 0% a 75% se tiene 23 AEI y 174 AO que tiene una ejecución física baja. En el rango de 75% a 95% se tiene 13 AEI y 144 AO que tiene una ejecución física media. En el rango de 95% a más % se tiene AEI y 25 AO que tiene una ejecución física alta. La baja ejecución se debe a que algunos responsables de Centro de Costo (Gerentes de los diferentes órganos) desconocen o le da poca importancia a la ejecución física de sus actividades operativas o metas programadas; a pesar de que se les solicita en forma mensual a fin de que registren en el aplicativo la ejecución física lograda. En el rango de 0% a 75% se tiene 174 actividades operativas (AO) que tiene una ejecución física baja, en esta oportunidad se ha considerado aquellos Centro de Costo que tienen mayor a 10 AO como es Gerencia de Desarrollo Económico Local 11 AO Gerencia de Administración 14 AO Secretaría General 16 AO Gerencia de Infraestructura 20 AO Alcaldía 21 AO Gerencia de Promoción Social 21 AO

- NOTAS:**
- Forman parte del reporte solo las AO activas y con metas físicas mayores a cero en el año; asimismo, que tengan el estado "Aprobado", tanto en seguimiento como en reprogramación.
  - La columna AVANCE ACUMULADO, en las filas PROGRAMADO y EJECUTADO de cada AO, mostrará valores que dependerán de su configuración en la columna TIPO DE AGREGACIÓN:
    - Si es "Acumulado Anual" se suma los valores de enero a diciembre.
    - Si es "Acumulado Mensual" se toma el último valor mayor a cero de enero a diciembre.
    - Si es "No Acumulado" se muestra el valor registrado como total anual.
  - Los valores de la columna AVANCE % ACUMULADO dependerán de su configuración en TIPO DE AGREGACIÓN:
    - Si es "Acumulado Anual" o "Acumulado Mensual" se calcula como (Ejecución acumulada / programación acumulada) \* 100.
    - Si es "No Acumulado", como el promedio de (Ejecución / programación) \* 100 de cada mes desde enero a diciembre. Considerando solo a las AO cuya programación sea mayor a 0.
    - Para todos los casos, mostrará "S.I." si falta registrar el seguimiento en algún mes cuyo plazo entre enero a diciembre ya haya vencido.
  - La sigla "S.I." significa seguimiento incompleto. Se presenta en AO con registros de seguimiento vacío en algunos de los meses cuyo plazo ha vencido a la fecha de consulta del reporte. El plazo para el registro de seguimiento de cada mes es el día 20 del siguiente mes.
  - La sigla "S.P." significa sin programación y se presenta en AO que tienen programación cero en todos los meses ya ejecutados a la fecha de consulta del reporte.
    - Solo tendrá un valor calculado cuando ninguna de sus AO esté en "S.I."
    - No entra en el promedio las AO con "S.P."
  - La cifra de EJECUCIÓN FÍSICA TOTAL es calculado como el promedio de la EJECUCIÓN FÍSICA de todas las AO.
  - La cifra de EJECUCIÓN FÍSICA PROMEDIO POR OEI TIPO I es calculado como el promedio de la EJECUCIÓN FÍSICA de todas las AO pertenecientes a las AEI tipo I.
  - La cifra de EJECUCIÓN FÍSICA PROMEDIO POR OEI TIPO II es calculado como el promedio de la EJECUCIÓN FÍSICA de todas las AO pertenecientes a las AEI tipo II.

MUNICIPALIDAD PROVINCIAL  
 CHUCUITO JULI  
 Ing. David Parillo Guzman  
 SUB GERENTE DE ORDEN TERRITORIAL  
 Y URBANO RURAL