



Municipalidad Provincial de Chucuito - Juli

GERENCIA DE PLANEAMIENTO Y PRESUPUESTO

SUB GERENCIA DE PLANEAMIENTO Y DESARROLLO ORGANIZACIONAL



INFORME DE EVALUACIÓN INSTITUCIONAL (PEI - POI) AÑO 2025

Juli, abril de 2026

CONTENIDO

DESCRIPCION	PÁG.
1. Resumen Ejecutivo	1
2. Prioridades institucionales	2
2.1. Prioridades de la política Institucional	
2.2. Alcances de la evaluación	
3. Análisis de Implementación de los Objetivos Estratégicas Institucionales (OEI)	
3.1. Valoración del desempeño del PEI	2
3.2. Análisis de logros obtenidos de los OEI	2
4. Análisis de Implementación de las Acciones Estratégicas Institucionales (AEI)	9
4.1. Estado integral de las AEI	9
4.2. Análisis del proceso de Implementación de las (AEI)	10
4.3. Implementación de la matriz de recomendaciones del año anterior.	20
5. Conclusiones	22
6. Recomendaciones	22
7. Anexos	22
• Reporte de Seguimiento del POI Físico	



INFORME DE EVALUACION DE PLANES INSTITUCIONALES

(PEI- POI) AÑO 2025

MUNICIPALIDAD PROVINCIAL DE CHUCUITO JULI

1. RESUMEN EJECUTIVO

El Plan Estratégico Institucional es un instrumento de gestión que identifica la estrategia de la entidad para poder lograr los objetivos a mediano y largo plazo, a través de iniciativas que producen una mejora en la población, asimismo se orienta a cumplir con la misión en el año 2025.

De acuerdo al reporte PEI, podemos indicar que se tiene algunos resultados alcanzados en las acciones estratégicas institucionales que lograron un avance porcentual significativo en el año 2025.

Los factores que han influido en los resultados es el cambio de personal cuyos efectos fueron que algunas dependencias no alcanzaron ni registraron la información correctamente en el aplicativo. La perspectiva es que se tenga personal comprometido para poder tener un mejor resultado de los objetivos en el resto del horizonte del PEI.

Para el informe de evaluación de planes institucionales PEI-POI año 2025, se ha considerado el avance de ejecución física del POI teniendo en consideración el OEI y AEI del PEI.

En el POI-2025 de la Municipalidad Provincial de Chucuito Juli, durante el año fiscal 2025 ha implementado 395 actividades operativas (AO), los cuales se encuentran distribuidos de la siguiente manera Consejo Municipal (2), Alcaldía (30), Secretaria General (29), IVP (23), Gerencia Municipal (13), Gerencia de Administración (30), Contabilidad (11), Tesorería (10), Logística (22), Recursos Humanos (15), Administración Tributaria (8), Gerencia de Planeamiento (11), Presupuesto (7), Planeamiento (7), Programación de Inversiones (9), Gerencia de Promoción Social Y Servicios Públicos (47), Sub Gerencia de Medio Ambiente y Servicios (18), Gerencia de Transportes y Seguridad Vial (6), Gerencia de Desarrollo Económico Local (17), Gerencia de Infraestructura y Obras (67) y Orden Territorial (13) el cual se visualiza en la tabla 5 del presente informe.



2. Prioridades institucionales

Para poder cumplir con la Política Institucional es necesario tener en cuenta los objetivos y acciones estratégicas institucionales del PEI, a fin de brindar servicios públicos oportunos y de calidad de acuerdo a las demandas de la población organizada y asimismo cerrar brechas en saneamiento, agua potable, salud, educación e inclusión social, infraestructura vial – vecinal; fomentando la participación ciudadana, concertada, transparente y responsable y poder lograr una mejor calidad de vida y bienestar en la población.

2.1. Prioridades de la política institucional

Para poder cumplir con la visión, se debe dar oportunidad y hospitalidad a los visitantes siendo Juli capital de la provincia de Chucuito la localidad de Juli debe ser una ciudad segura, ordenada, competitiva, turístico sostenible con habitantes que gozan de calidad de vida, disfrutan de lugares, zonas de paisaje y playas.

2.2. Alcance de la evaluación

En el presente Informe de Evaluación Institucional (PEI - POI) 2025, se analiza los resultados obtenidos de los Objetivos Estratégicos Institucionales, Acciones Estratégicas Institucionales y Actividades Operativas, teniendo en consideración la ruta estratégica.

3. Análisis de implementación de los objetivos estratégicos institucionales (OEI)

Al finalizar el año 2025, se realizó la evaluación de los Objetivos Estratégicos Institucionales (OEI) del POI-2025, con el propósito de valorar los logros que realizaron las dependencias que se encuentran involucradas en el reporte de información.

3.1. Valoración del desempeño del PEI

Durante el año 2025, se considera el nivel de cumplimiento de los 11 objetivos estratégicos institucionales (OEI) en relación a los logros esperados se puede decir que se encuentra en el rango de 0 a 75%, donde el logro esperado es bajo, un OEI se encuentra en el rango de $\geq 95\%$; Por otro lado se puede decir que hay un desconocimiento de parte de los señores Gerentes de las diferentes dependencias de la Municipalidad.

3.2. Análisis de logros obtenidos de los OEI

Al término del año 2025, el comportamiento de los 11 Objetivos Estratégicos Institucionales (OEI) quedaron en el rango de 0 a 75%, donde se puede decir que el nivel de cumplimiento es bajo, a raíz de que los responsables de las instancias no cumplieron con reportar la información, el cual ha repercutido en el logro esperado, dicha información se puede verificar en la tabla 1.



EVALUACIÓN DE PLANES INSTITUCIONALES AÑO 2025

Tabla 1. Avance de ejecución física del POI Modificado por Actividad Operativa

Centro Costo ID	AEI	Acción Estratégica Institucional	AEI Prioridad	PROGRAMACIÓN FÍSICA		AVANCE EJEC. FÍSICO 1/		
				F(RE) Total	F(SE) Total	Semestre 1	Semestre 2	Anual
03.06	AEI.01.03	Sistemas de Alerta Temprana implementados en beneficio de la población	3	10.00	4.00	80 %	0 %	40 %
03.09.01	AEI.01.03	Sistemas de Alerta Temprana implementados en beneficio de la población	3	1.00	1.00	77 %	100 %	100 %
03.06	AEI.01.04	Centros de operaciones de emergencia local (COEL) implementados en la provi	4	9.00	5.00	60 %	50 %	56 %
03.06	AEI.01.04	Centros de operaciones de emergencia local (COEL) implementados en la provi	4	122.00	26.00	42 %	0 %	21 %
03.06	AEI.01.05	Programa de formación de brigadas especializadas para la atención frente a em	5	11.00	5.00	60 %	33 %	45 %
03.06	AEI.01.05	Programa de formación de brigadas especializadas para la atención frente a em	5	12.00	3.00	38 %	0 %	25 %
03.06	AEI.01.05	Programa de formación de brigadas especializadas para la atención frente a em	5	14.00	2.00	67 %	0 %	14 %
03.06	AEI.02.01	Asistencia técnica en la formalización de los establecimientos comerciales en la	1	8.00	0.00	0 %	0 %	0 %
03.06	AEI.02.01	Asistencia técnica en la formalización de los establecimientos comerciales en la	1	15.00	3.00	33 %	11 %	20 %
03.06	AEI.02.02	Acciones de control y fiscalización oportuna de las actividades económicas de	2	110.00	76.00	70 %	68 %	69 %
03.06	AEI.02.02	Acciones de control y fiscalización oportuna de las actividades económicas de	2	803.00	571.00	79 %	58 %	71 %
03.06	AEI.02.02	Acciones de control y fiscalización oportuna de las actividades económicas de	2	640.00	506.00	83 %	63 %	79 %
03.09.01	AEI.02.02	Acciones de control y fiscalización oportuna de las actividades económicas de	2	1.00	0.94	80 %	95 %	94 %
03.09.01	AEI.02.06	Recursos turísticos habilitados para el turismo en la provincia	6	1.00	1.00	76 %	100 %	100 %
03.09.01	AEI.02.06	Recursos turísticos habilitados para el turismo en la provincia	6	1.00	0.55	50 %	56 %	55 %
03.09.01	AEI.02.05	Programa de desarrollo turístico implementado en la provincia	5	100.00	100.00	82 %	100 %	100 %
03.09.01	AEI.02.06	Recursos turísticos habilitados para el turismo en la provincia	6	1.00	0.55	70 %	100 %	95 %
03.09.01	AEI.02.06	Recursos turísticos habilitados para el turismo en la provincia	6	1.00	1.00	S.P	100 %	100 %
03.06	AEI.02.06	Recursos turísticos habilitados para el turismo en la provincia	6	20.00	9.00	50 %	38 %	45 %
03.06	AEI.02.06	Recursos turísticos habilitados para el turismo en la provincia	6	20.00	10.00	56 %	45 %	50 %
03.06	AEI.02.05	Programa de desarrollo turístico implementado en la provincia	5	32.00	19.00	67 %	55 %	59 %
03.06	AEI.02.05	Programa de desarrollo turístico implementado en la provincia	5	39.00	16.00	62 %	40 %	48 %
03.06	AEI.02.05	Programa de desarrollo turístico implementado en la provincia	5	13.00	3.00	20 %	25 %	23 %
03.09.01	AEI.02.05	Programa de desarrollo turístico implementado en la provincia	5	49.00	31.00	62 %	64 %	63 %
03.09.01	AEI.02.05	Programa de desarrollo turístico implementado en la provincia	5	100.00	100.00	100 %	S.P	100 %
03.09.01	AEI.02.05	Programa de desarrollo turístico implementado en la provincia	5	1.00	1.00	85 %	S.P	100 %
03.06	AEI.02.03	Asistencia técnica en temas tecnológicos para los productores agropecuarios d	3	850.00	763.00	83 %	93 %	90 %
03.06	AEI.02.03	Asistencia técnica en temas tecnológicos para los productores agropecuarios d	3	5.00	2.00	S.P	40 %	40 %
03.06	AEI.02.03	Asistencia técnica en temas tecnológicos para los productores agropecuarios d	3	14,390.00	13,535.00	95 %	93 %	94 %
03.06	AEI.02.03	Asistencia técnica en temas tecnológicos para los productores agropecuarios d	3	16.00	15.00	S.P	94 %	94 %
03.09.01	AEI.02.03	Asistencia técnica en temas tecnológicos para los productores agropecuarios d	3	1.00	1.00	88 %	100 %	100 %
03.06	AEI.02.04	Control fitosanitario de plagas implementado en beneficio de los productores a	4	7.00	0.00	0 %	0 %	0 %
03.09.04	AEI.03.01	Plan de Desarrollo Urbano de áreas urbanas actualizados e implementados en l	1	6.00	0.00	0 %	0 %	0 %
03.09.04	AEI.03.01	Plan de Desarrollo Urbano de áreas urbanas actualizados e implementados en l	1	19.00	14.00	80 %	71 %	74 %
03.09.04	AEI.03.02	Saneamiento físico legal de predios realizados en la provincia	2	10.00	0.00	S.P	0 %	0 %
03.09.04	AEI.03.02	Saneamiento físico legal de predios realizados en la provincia	2	20.00	10.00	67 %	36 %	50 %
03.09.04	AEI.03.02	Saneamiento físico legal de predios realizados en la provincia	2	2.00	0.00	0 %	0 %	0 %
03.09.04	AEI.03.02	Saneamiento físico legal de predios realizados en la provincia	2	3.00	2.00	67 %	67 %	67 %
03.09.04	AEI.03.03	Programa de asistencia técnica y orientación en desarrollo urbano en el distric	3	461.00	430.00	92 %	94 %	93 %
03.09.04	AEI.03.02	Saneamiento físico legal de predios realizados en la provincia	2	131.00	91.00	100 %	45 %	69 %
03.09.04	AEI.03.02	Saneamiento físico legal de predios realizados en la provincia	2	55.00	37.00	88 %	50 %	67 %
03.09.04	AEI.03.02	Saneamiento físico legal de predios realizados en la provincia	2	40.00	31.00	94 %	67 %	78 %
03.09.04	AEI.03.02	Saneamiento físico legal de predios realizados en la provincia	2	2.00	0.00	0 %	0 %	0 %
03.09.04	AEI.03.02	Saneamiento físico legal de predios realizados en la provincia	2	2.00	0.00	S.P	0 %	0 %
03.09.04	AEI.03.03	Programa de asistencia técnica y orientación en desarrollo urbano en el distric	3	325.00	274.00	82 %	84 %	83 %
03.06.04	AEI.04.01	Programa de limpieza pública implementado en la capital de la provincia	1	17.00	14.00	67 %	91 %	82 %
03.06.04	AEI.04.01	Programa de limpieza pública implementado en la capital de la provincia	1	2.00	1.00	S.P	50 %	50 %
03.06.04	AEI.04.01	Programa de limpieza pública implementado en la capital de la provincia	1	1.00	0.00	S.P	0 %	0 %
03.06.04	AEI.04.01	Programa de limpieza pública implementado en la capital de la provincia	1	28.00	25.00	93 %	85 %	89 %
03.06.04	AEI.04.01	Programa de limpieza pública implementado en la capital de la provincia	1	1.00	0.00	S.P	0 %	0 %
03.06.04	AEI.04.01	Programa de limpieza pública implementado en la capital de la provincia	1	79.40	72.53	89 %	94 %	91 %
03.06.04	AEI.04.03	Programa de forestación y reforestación implementados en la provincia	3	1,915.16	2,135.00	100 %	100 %	100 %
03.06.04	AEI.04.01	Programa de limpieza pública implementado en la capital de la provincia	1	8.00	4.00	42 %	83 %	67 %
03.06.04	AEI.04.01	Programa de limpieza pública implementado en la capital de la provincia	1	1.00	0.00	0 %	S.P	0 %
03.06.04	AEI.04.01	Programa de limpieza pública implementado en la capital de la provincia	1	5,251.00	4,907.00	93 %	94 %	93 %
03.06.04	AEI.04.01	Programa de limpieza pública implementado en la capital de la provincia	1	431.00	387.00	91 %	90 %	90 %
03.06.04	AEI.04.01	Programa de limpieza pública implementado en la capital de la provincia	1	79.40	1,511.80	100 %	100 %	100 %
03.06	AEI.04.02	Programa de fiscalización de emisión de humos, gases, ruido y otros contamin	2	13.00	10.00	83 %	71 %	77 %
03.06.04	AEI.05.02	Juntas Administradoras de Servicios de Saneamiento (JASS) con fiscalización y	2	117.00	99.00	80 %	90 %	85 %
03.06.04	AEI.05.02	Juntas Administradoras de Servicios de Saneamiento (JASS) con fiscalización y	2	51.00	42.00	72 %	92 %	82 %
03.06.04	AEI.05.03	Asistencia técnica a las Juntas Administradoras de Servicios de Saneamiento co	3	50.00	38.00	74 %	82 %	76 %
03.06.04	AEI.05.03	Asistencia técnica a las Juntas Administradoras de Servicios de Saneamiento co	3	97.00	74.00	63 %	91 %	76 %
03.06.04	AEI.05.03	Asistencia técnica a las Juntas Administradoras de Servicios de Saneamiento co	3	206.00	180.00	70 %	96 %	87 %
03.06.04	AEI.05.03	Asistencia técnica a las Juntas Administradoras de Servicios de Saneamiento co	3	2.00	1.00	75 %	50 %	50 %
03.06.04	AEI.05.01	Acceso a servicios de saneamiento adecuados para la población de la provincia	1	12.00	10.00	67 %	100 %	83 %
03.06.04	AEI.05.01	Acceso a servicios de saneamiento adecuados para la población de la provincia	1	9.00	3.00	0 %	43 %	33 %
03.06.04	AEI.05.01	Acceso a servicios de saneamiento adecuados para la población de la provincia	1	29.00	24.00	80 %	84 %	83 %
03.06.04	AEI.05.01	Acceso a servicios de saneamiento adecuados para la población de la provincia	1	55.00	72.00	75 %	77 %	76 %
03.06.04	AEI.05.01	Acceso a servicios de saneamiento adecuados para la población de la provincia	1	28,986.00	25,523.00	75 %	100 %	88 %
03.06.04	AEI.05.01	Acceso a servicios de saneamiento adecuados para la población de la provincia	1	82.00	63.00	70 %	89 %	77 %
03.06.04	AEI.05.01	Acceso a servicios de saneamiento adecuados para la población de la provincia	1	832.00	764.00	82 %	100 %	92 %

EVALUACIÓN DE PLANES INSTITUCIONALES AÑO 2025

Centro Costo ID	AEI	Acción Estratégica Institucional	AB Prioridad	PROGRAMA FÍSICA		AVANCE % EJC. FÍSICO 1/		
				F(RE) Total	F(SE) Total	Semestre 1	Semestre 2	Anual
03.09.01	AEI.05.01	Acceso a servicios de saneamiento adecuados para la población de la provincia	1	1.00	0.95	63 %	100 %	95 %
03.09.01	AEI.05.01	Acceso a servicios de saneamiento adecuados para la población de la provincia	1	1.00	0.00	S.P	0 %	0 %
03.09.01	AEI.05.01	Acceso a servicios de saneamiento adecuados para la población de la provincia	1	1.00	0.00	S.P	0 %	0 %
03.09.01	AEI.05.01	Acceso a servicios de saneamiento adecuados para la población de la provincia	1	1.700.00	1.00	S.P	0 %	0 %
03.09.01	AEI.05.01	Acceso a servicios de saneamiento adecuados para la población de la provincia	1	1.00	0.95	S.P	95 %	95 %
03.09.01	AEI.05.01	Acceso a servicios de saneamiento adecuados para la población de la provincia	1	1.00	0.90	S.P	90 %	90 %
03.09.01	AEI.05.01	Acceso a servicios de saneamiento adecuados para la población de la provincia	1	1.00	0.50	S.P	50 %	50 %
03.09.01	AEI.05.01	Acceso a servicios de saneamiento adecuados para la población de la provincia	1	1.00	0.95	S.P	95 %	95 %
03.06	AEI.06.01	Programa de alimentación saludable para la población de la provincia	1	1.00	0.00	S.P	0 %	0 %
03.06	AEI.06.01	Programa de alimentación saludable para la población de la provincia	1	833.00	551.00	50 %	71 %	66 %
03.06	AEI.06.01	Programa de alimentación saludable para la población de la provincia	1	81.00	51.00	58 %	76 %	63 %
03.06	AEI.06.01	Programa de alimentación saludable para la población de la provincia	1	14.416.00	10.646.00	60 %	84 %	74 %
03.06	AEI.06.01	Programa de alimentación saludable para la población de la provincia	1	1.141.300.00	1.045.000.00	100 %	83 %	92 %
03.06	AEI.06.01	Programa de alimentación saludable para la población de la provincia	1	1.487.00	1.330.00	89 %	89 %	89 %
03.04.05	AEI.06.02	Programa de medicina preventiva; primeros auxilios; educación sanitaria y prof	2	1.00	1.00	85 %	S.P	100 %
03.04.05	AEI.06.02	Programa de medicina preventiva; primeros auxilios; educación sanitaria y prof	2	12.00	0.00	S.P	0 %	0 %
03.04.05	AEI.06.02	Programa de medicina preventiva; primeros auxilios; educación sanitaria y prof	2	1.00	0.00	S.P	0 %	0 %
03.04.05	AEI.06.02	Programa de medicina preventiva; primeros auxilios; educación sanitaria y prof	2	1.00	0.00	S.P	0 %	0 %
03.09.01	AEI.06.02	Programa de medicina preventiva; primeros auxilios; educación sanitaria y prof	2	359.00	302.00	85 %	83 %	84 %
03.06	AEI.07.01	Plan de seguridad ciudadana implementado en la provincia	1	9.00	7.00	33 %	100 %	100 %
03.06	AEI.07.04	Patrullaje municipal permanente en beneficio de la población	4	121.00	1.00	50 %	50 %	1 %
03.06	AEI.07.04	Patrullaje municipal permanente en beneficio de la población	4	752.00	660.00	93 %	92 %	88 %
03.06	AEI.07.04	Patrullaje municipal permanente en beneficio de la población	4	121.00	1.00	77 %	100 %	1 %
03.06	AEI.07.04	Patrullaje municipal permanente en beneficio de la población	4	121.00	1.00	53 %	100 %	1 %
03.06	AEI.08.01	Programa nacional de apoyo social de forma permanente a grupos de población	1	274.00	214.00	81 %	75 %	78 %
03.06	AEI.08.01	Programa nacional de apoyo social de forma permanente a grupos de población	1	1.188.00	1.041.00	93 %	81 %	88 %
03.06	AEI.08.01	Programa nacional de apoyo social de forma permanente a grupos de población	1	50.00	38.00	75 %	50 %	66 %
03.06	AEI.08.01	Programa nacional de apoyo social de forma permanente a grupos de población	1	210.00	180.00	82 %	69 %	86 %
03.06	AEI.08.02	Registro de información socioeconómica de la población vulnerable de la prov	2	1.657.00	1.503.00	83 %	75 %	79 %
03.06	AEI.08.02	Registro de información socioeconómica de la población vulnerable de la prov	2	28.00	23.00	82 %	82 %	82 %
03.06	AEI.08.03	Servicio de atención contra la violencia familiar oportuno en beneficio de la po	3	16.00	7.00	56 %	32 %	44 %
03.06	AEI.08.03	Servicio de atención contra la violencia familiar oportuno en beneficio de la po	3	354.00	308.00	87 %	86 %	86 %
03.06	AEI.08.03	Servicio de atención contra la violencia familiar oportuno en beneficio de la po	3	230.00	169.00	72 %	76 %	73 %
03.06	AEI.08.03	Servicio de atención contra la violencia familiar oportuno en beneficio de la po	3	1.071.00	811.00	80 %	74 %	76 %
03.06	AEI.08.02	Registro de información socioeconómica de la población vulnerable de la prov	2	530.00	419.00	84 %	75 %	79 %
03.06	AEI.08.02	Registro de información socioeconómica de la población vulnerable de la prov	2	144.00	106.00	76 %	70 %	74 %
03.06	AEI.08.02	Registro de información socioeconómica de la población vulnerable de la prov	2	328.00	290.00	90 %	87 %	89 %
03.06	AEI.08.02	Registro de información socioeconómica de la población vulnerable de la prov	2	984.00	963.00	89 %	84 %	87 %
03.06	AEI.08.03	Servicio de atención contra la violencia familiar oportuno en beneficio de la po	3	38.00	27.00	43 %	83 %	71 %
03.06	AEI.08.03	Servicio de atención contra la violencia familiar oportuno en beneficio de la po	3	147.00	115.00	82 %	74 %	78 %
03.06	AEI.08.02	Registro de información socioeconómica de la población vulnerable de la prov	2	1.014.00	912.00	94 %	84 %	80 %
03.06	AEI.08.02	Registro de información socioeconómica de la población vulnerable de la prov	2	155.00	113.00	74 %	71 %	73 %
03.06	AEI.08.02	Registro de información socioeconómica de la población vulnerable de la prov	2	2.00	1.00	50 %	S.P	50 %
03.06	AEI.08.02	Registro de información socioeconómica de la población vulnerable de la prov	2	210.00	186.00	75 %	82 %	85 %
03.06	AEI.08.02	Registro de información socioeconómica de la población vulnerable de la prov	2	2.428.00	2.125.00	93 %	84 %	83 %
03.06	AEI.08.02	Registro de información socioeconómica de la población vulnerable de la prov	2	356.00	309.00	89 %	85 %	87 %
03.09.01	AEI.09.01	Programa educativo municipal adecuados que se dictan a los estudiantes en es	1	1.00	0.95	S.P	95 %	95 %
03.09.01	AEI.09.01	Programa educativo municipal adecuados que se dictan a los estudiantes en es	1	1.00	0.90	S.P	90 %	90 %
03.06	AEI.09.01	Programa educativo municipal adecuados que se dictan a los estudiantes en es	1	34.00	29.00	75 %	100 %	85 %
03.09.01	AEI.09.01	Programa educativo municipal adecuados que se dictan a los estudiantes en es	1	600.00	563.00	92 %	95 %	95 %
03.09.01	AEI.09.01	Programa educativo municipal adecuados que se dictan a los estudiantes en es	1	1.00	0.95	S.P	95 %	95 %
03.08	AEI.09.04	Programa de desarrollo cultural difundido en la provincia	4	21.00	10.00	40 %	55 %	48 %
03.09.01	AEI.09.02	Programa deportivo municipal accesible a la población de la provincia	2	1.00	0.00	S.P	0 %	0 %
03.09.01	AEI.09.02	Programa deportivo municipal accesible a la población de la provincia	2	1.00	0.00	S.P	0 %	0 %
03.06	AEI.09.02	Programa deportivo municipal accesible a la población de la provincia	2	94.00	65.00	67 %	79 %	70 %
03.06	AEI.09.02	Programa deportivo municipal accesible a la población de la provincia	2	49.00	39.00	67 %	76 %	72 %
03.09.01	AEI.09.02	Programa deportivo municipal accesible a la población de la provincia	2	100.00	13.81	92 %	0 %	14 %
03.09.01	AEI.09.02	Programa deportivo municipal accesible a la población de la provincia	2	1.00	0.95	S.P	95 %	95 %
03.09.01	AEI.09.01	Programa educativo municipal adecuados que se dictan a los estudiantes en es	1	1.00	0.95	76 %	100 %	95 %
03.09.01	AEI.09.01	Programa educativo municipal adecuados que se dictan a los estudiantes en es	1	1.00	0.05	0 %	5 %	5 %
03.09.01	AEI.09.01	Programa educativo municipal adecuados que se dictan a los estudiantes en es	1	100.00	95.24	72 %	100 %	95 %
03.09.01	AEI.09.02	Programa deportivo municipal accesible a la población de la provincia	2	1.00	0.70	S.P	70 %	70 %
03.09.01	AEI.09.02	Programa deportivo municipal accesible a la población de la provincia	2	1.00	0.90	S.P	90 %	90 %
03.09.01	AEI.09.02	Programa deportivo municipal accesible a la población de la provincia	2	1.00	0.00	S.P	0 %	0 %
03.07	AEI.10.01	Programa de educación vial implementado para transportistas de la provincia	1	3.50	2.00	67 %	50 %	57 %
03.07	AEI.10.01	Programa de educación vial implementado para transportistas de la provincia	1	385.00	307.00	79 %	80 %	80 %
03.07	AEI.10.01	Programa de educación vial implementado para transportistas de la provincia	1	37.00	24.00	56 %	74 %	65 %
03.07	AEI.10.01	Programa de educación vial implementado para transportistas de la provincia	1	51.00	22.00	64 %	76 %	71 %
03.09.01	AEI.10.02	Acciones de control y fiscalización del tránsito y transporte desarrollados en la	2	1.00	0.95	S.P	95 %	95 %
03.09.01	AEI.10.02	Acciones de control y fiscalización del tránsito y transporte desarrollados en la	2	1.00	1.00	S.P	100 %	100 %
03.06	AEI.10.02	Acciones de control y fiscalización del tránsito y transporte desarrollados en la	2	5.00	0.00	0 %	S.P	0 %

EVALUACIÓN DE PLANES INSTITUCIONALES AÑO 2025

Centro Costo ID	AEI	Acción Estratégica Institucional	AEI Prioridad	PROGRAMA INSTITUCIONAL		AVANCE % EEC. FÍSICO 1/		
				F(R) Total	F(S) Total	Semestre 1	Semestre 2	Annual
02.06	AEI.10.02	Acciones de control y fiscalización del tránsito y transporte desarrollados en la	2	5,00	4,00	50 %	80 %	80 %
03.09.01	AEI.10.02	Acciones de control y fiscalización del tránsito y transporte desarrollados en la	2	0,81	0,77	100 %	95 %	95 %
03.09.01	AEI.10.02	Acciones de control y fiscalización del tránsito y transporte desarrollados en la	2	100,00	63,87	49 %	70 %	64 %
03.09.01	AEI.10.02	Acciones de control y fiscalización del tránsito y transporte desarrollados en la	2	0,01	0,00	0 %	S.P	0 %
02.06	AEI.10.02	Acciones de control y fiscalización del tránsito y transporte desarrollados en la	2	28,00	18,00	0 %	100 %	64 %
02.06	AEI.10.02	Acciones de control y fiscalización del tránsito y transporte desarrollados en la	2	5,59	4,76	60 %	99 %	85 %
02.06	AEI.10.02	Acciones de control y fiscalización del tránsito y transporte desarrollados en la	2	1,90	1,50	60 %	100 %	79 %
02.06	AEI.10.02	Acciones de control y fiscalización del tránsito y transporte desarrollados en la	2	14,00	9,00	63 %	50 %	64 %
02.06	AEI.10.02	Acciones de control y fiscalización del tránsito y transporte desarrollados en la	2	55,00	45,00	83 %	80 %	82 %
02.06	AEI.10.02	Acciones de control y fiscalización del tránsito y transporte desarrollados en la	2	2,05	1,80	72 %	100 %	87 %
02.06	AEI.10.02	Acciones de control y fiscalización del tránsito y transporte desarrollados en la	2	2,20	2,00	80 %	100 %	91 %
02.06	AEI.10.02	Acciones de control y fiscalización del tránsito y transporte desarrollados en la	2	2,94	2,40	64 %	100 %	82 %
03.09.01	AEI.10.01	Acciones de control y fiscalización del tránsito y transporte desarrollados en la	2	7,29	2,45	96 %	23 %	34 %
03.09.01	AEI.10.02	Acciones de control y fiscalización del tránsito y transporte desarrollados en la	2	0,70	36,49	80 %	S.P	100 %
02.06	AEI.10.02	Acciones de control y fiscalización del tránsito y transporte desarrollados en la	2	1,00	0,36	36 %	S.P	96 %
02.06	AEI.10.02	Acciones de control y fiscalización del tránsito y transporte desarrollados en la	2	7,87	7,16	72 %	100 %	91 %
02.06	AEI.10.02	Acciones de control y fiscalización del tránsito y transporte desarrollados en la	2	3,55	3,25	81 %	100 %	92 %
02.06	AEI.10.02	Acciones de control y fiscalización del tránsito y transporte desarrollados en la	2	12,94	11,92	75 %	100 %	92 %
02.06	AEI.10.02	Acciones de control y fiscalización del tránsito y transporte desarrollados en la	2	10,88	9,80	78 %	100 %	90 %
02.06	AEI.10.02	Acciones de control y fiscalización del tránsito y transporte desarrollados en la	2	12,56	11,76	84 %	100 %	95 %
02.06	AEI.10.02	Acciones de control y fiscalización del tránsito y transporte desarrollados en la	2	6,90	6,40	87 %	97 %	95 %
02.06	AEI.10.02	Acciones de control y fiscalización del tránsito y transporte desarrollados en la	2	3,08	2,92	93 %	97 %	95 %
03.09.01	AEI.10.02	Acciones de control y fiscalización del tránsito y transporte desarrollados en la	2	4,38	4,18	96 %	95 %	95 %
03.09.01	AEI.10.02	Acciones de control y fiscalización del tránsito y transporte desarrollados en la	2	0,50	0,49	S.P	98 %	98 %
02.06	AEI.10.02	Acciones de control y fiscalización del tránsito y transporte desarrollados en la	2	1,00	0,97	96 %	100 %	97 %
02.06	AEI.10.02	Acciones de control y fiscalización del tránsito y transporte desarrollados en la	2	3,00	2,00	S.P	67 %	67 %
03.09.01	AEI.10.02	Acciones de control y fiscalización del tránsito y transporte desarrollados en la	2	4,43	4,05	81 %	100 %	91 %
03.09.01	AEI.10.02	Acciones de control y fiscalización del tránsito y transporte desarrollados en la	2	32,19	51,71	0 %	100 %	100 %
03.09.01	AEI.10.02	Acciones de control y fiscalización del tránsito y transporte desarrollados en la	2	1,00	1,00	0 %	100 %	100 %
03.09.01	AEI.10.02	Acciones de control y fiscalización del tránsito y transporte desarrollados en la	2	25,32	0,00	S.P	0 %	0 %
03.09.01	AEI.10.02	Acciones de control y fiscalización del tránsito y transporte desarrollados en la	2	0,03	0,00	S.P	0 %	0 %
02.06	AEI.10.02	Acciones de control y fiscalización del tránsito y transporte desarrollados en la	2	11,80	10,50	76 %	100 %	89 %
02.06	AEI.10.02	Acciones de control y fiscalización del tránsito y transporte desarrollados en la	2	6,27	5,95	88 %	100 %	95 %
03.09.01	AEI.10.02	Acciones de control y fiscalización del tránsito y transporte desarrollados en la	2	1,00	0,95	S.P	95 %	95 %
03.09.01	AEI.10.02	Acciones de control y fiscalización del tránsito y transporte desarrollados en la	2	15,00	0,00	S.P	0 %	0 %
03.07	AEI.10.02	Acciones de control y fiscalización del tránsito y transporte desarrollados en la	2	952,00	791,00	88 %	79 %	83 %
03.09.01	AEI.10.02	Acciones de control y fiscalización del tránsito y transporte desarrollados en la	2	13,00	6,00	40 %	50 %	46 %
03.09.01	AEI.10.02	Acciones de control y fiscalización del tránsito y transporte desarrollados en la	2	1,00	0,90	86 %	92 %	90 %
03.09.01	AEI.10.02	Acciones de control y fiscalización del tránsito y transporte desarrollados en la	2	1,00	1,00	60 %	100 %	100 %
03.05.01	AEI.11.01	Programa de fortalecimiento de capacidades permanente para personal de la N	1	6,00	1,00	0 %	25 %	17 %
03	AEI.11.01	Programa de fortalecimiento de capacidades permanente para personal de la N	1	21,00	11,00	64 %	40 %	52 %
03	AEI.11.01	Programa de fortalecimiento de capacidades permanente para personal de la N	1	221,00	183,00	84 %	81 %	83 %
02.04	AEI.11.02	Espacios y mecanismos de participación ciudadana fortalecidos en la Municipi	2	2,00	0,00	S.P	0 %	0 %
03.09.01	AEI.11.02	Espacios y mecanismos de participación ciudadana fortalecidos en la Municipi	2	1,00	0,00	S.P	0 %	0 %
02	AEI.11.06	Gestión administrativa y operativa efectiva en la Municipalidad	6	63,00	60,00	67 %	100 %	95 %
02	AEI.11.06	Gestión administrativa y operativa efectiva en la Municipalidad	6	60,00	45,00	58 %	100 %	75 %
02	AEI.11.06	Gestión administrativa y operativa efectiva en la Municipalidad	6	160,00	131,00	66 %	100 %	82 %
02	AEI.11.06	Gestión administrativa y operativa efectiva en la Municipalidad	6	36,00	24,00	64 %	100 %	67 %
02	AEI.11.06	Gestión administrativa y operativa efectiva en la Municipalidad	6	79,00	69,00	72 %	100 %	86 %
03	AEI.11.06	Gestión administrativa y operativa efectiva en la Municipalidad	6	4,00	0,00	0 %	0 %	0 %
03	AEI.11.06	Gestión administrativa y operativa efectiva en la Municipalidad	6	17,00	0,00	0 %	0 %	0 %
03	AEI.11.06	Gestión administrativa y operativa efectiva en la Municipalidad	6	29,00	0,00	0 %	0 %	0 %
03	AEI.11.06	Gestión administrativa y operativa efectiva en la Municipalidad	6	660,00	569,00	95 %	74 %	85 %
03.04.01	AEI.11.06	Gestión administrativa y operativa efectiva en la Municipalidad	6	94,00	66,00	70 %	70 %	70 %
01	AEI.11.06	Gestión administrativa y operativa efectiva en la Municipalidad	6	10,00	0,00	S.P	0 %	0 %
02	AEI.11.06	Gestión administrativa y operativa efectiva en la Municipalidad	6	34,00	26,00	86 %	67 %	76 %
02	AEI.11.06	Gestión administrativa y operativa efectiva en la Municipalidad	6	371,00	312,00	67 %	100 %	84 %
03.04.05	AEI.11.06	Gestión administrativa y operativa efectiva en la Municipalidad	6	184,00	164,00	74 %	100 %	89 %
03.04.05	AEI.11.06	Gestión administrativa y operativa efectiva en la Municipalidad	6	14,00	10,00	71 %	71 %	71 %
03	AEI.11.06	Gestión administrativa y operativa efectiva en la Municipalidad	6	14,00	10,00	69 %	83 %	71 %
03.04.01	AEI.11.06	Gestión administrativa y operativa efectiva en la Municipalidad	6	178,00	128,00	85 %	61 %	72 %
03.04.01	AEI.11.06	Gestión administrativa y operativa efectiva en la Municipalidad	6	44,00	23,00	71 %	35 %	52 %
03.04.01	AEI.11.06	Gestión administrativa y operativa efectiva en la Municipalidad	6	10.562,00	8.380,00	94 %	55 %	79 %
03.04.01	AEI.11.06	Gestión administrativa y operativa efectiva en la Municipalidad	6	85,00	65,00	80 %	65 %	76 %
03.04.01	AEI.11.06	Gestión administrativa y operativa efectiva en la Municipalidad	6	21,00	14,00	71 %	50 %	64 %
03.04.01	AEI.11.06	Gestión administrativa y operativa efectiva en la Municipalidad	6	14,00	8,00	67 %	50 %	57 %
03	AEI.11.06	Gestión administrativa y operativa efectiva en la Municipalidad	6	1.050,00	931,00	96 %	77 %	86 %
03.04.03	AEI.11.06	Gestión administrativa y operativa efectiva en la Municipalidad	6	81,00	72,00	90 %	86 %	88 %
03.04.03	AEI.11.06	Gestión administrativa y operativa efectiva en la Municipalidad	6	7.744,00	7.390,00	98 %	93 %	95 %
03.04.03	AEI.11.06	Gestión administrativa y operativa efectiva en la Municipalidad	6	2,00	0,00	0 %	0 %	0 %
03.04.05	AEI.11.06	Gestión administrativa y operativa efectiva en la Municipalidad	6	258,00	237,00	89 %	95 %	92 %
03.04.05	AEI.11.06	Gestión administrativa y operativa efectiva en la Municipalidad	6	3,00	4,00	75 %	25 %	50 %
03.04.05	AEI.11.06	Gestión administrativa y operativa efectiva en la Municipalidad	6	12,00	10,00	83 %	83 %	83 %
03.04.05	AEI.11.06	Gestión administrativa y operativa efectiva en la Municipalidad	6	778,00	741,00	94 %	97 %	95 %



EVALUACIÓN DE PLANES INSTITUCIONALES AÑO 2025

Centro Costo ID	AEI	Acción Estratégica Institucional	AEI Prioridad	PROGRAMA FÍSICA		AVANCE % DEC. FÍSICO 1/		
				F(R)E Total	F(S)E Total	Semestre 1	Semestre 2	Annual
03.04.02	AEI.11.06	Gestión administrativa y operativa efectiva en la Municipalidad	6	1.00	0.00	0%	S.P	0%
03.04.05	AEI.11.06	Gestión administrativa y operativa efectiva en la Municipalidad	6	22.00	18.00	83%	81%	82%
03.04.05	AEI.11.06	Gestión administrativa y operativa efectiva en la Municipalidad	6	3,366.00	3,174.00	95%	94%	94%
03.04.05	AEI.11.06	Gestión administrativa y operativa efectiva en la Municipalidad	6	702.00	630.00	93%	85%	90%
03.09.01	AEI.11.06	Gestión administrativa y operativa efectiva en la Municipalidad	6	10.00	8.00	S.P	30%	30%
03.04.02	AEI.11.06	Gestión administrativa y operativa efectiva en la Municipalidad	6	18.00	7.00	43%	36%	33%
03.04.02	AEI.11.06	Gestión administrativa y operativa efectiva en la Municipalidad	6	21.00	14.00	74%	0%	67%
03.04.03	AEI.11.06	Gestión administrativa y operativa efectiva en la Municipalidad	6	1,260.00	1,173.00	98%	90%	93%
03.04.03	AEI.11.06	Gestión administrativa y operativa efectiva en la Municipalidad	6	516.00	480.00	97%	90%	93%
03.04.02	AEI.11.06	Gestión administrativa y operativa efectiva en la Municipalidad	6	3.00	0.00	0%	0%	0%
03.04.05	AEI.11.06	Gestión administrativa y operativa efectiva en la Municipalidad	6	4.00	2.00	67%	0%	50%
03.04.03	AEI.11.06	Gestión administrativa y operativa efectiva en la Municipalidad	6	239.00	240.00	92%	93%	93%
03.04.02	AEI.11.06	Gestión administrativa y operativa efectiva en la Municipalidad	6	827.00	618.00	78%	73%	75%
03.04.02	AEI.11.06	Gestión administrativa y operativa efectiva en la Municipalidad	6	4.00	1.00	0%	33%	25%
03.04.03	AEI.11.06	Gestión administrativa y operativa efectiva en la Municipalidad	6	90.00	72.00	75%	86%	80%
03.04.03	AEI.11.06	Gestión administrativa y operativa efectiva en la Municipalidad	6	346.00	329.00	91%	98%	94%
03.04.05	AEI.11.06	Gestión administrativa y operativa efectiva en la Municipalidad	6	13.00	10.00	86%	67%	77%
03.04.04	AEI.11.06	Gestión administrativa y operativa efectiva en la Municipalidad	6	24.00	20.00	82%	85%	83%
03.04.04	AEI.11.06	Gestión administrativa y operativa efectiva en la Municipalidad	6	20.00	17.00	90%	80%	85%
03.04.04	AEI.11.06	Gestión administrativa y operativa efectiva en la Municipalidad	6	24.00	22.00	92%	92%	92%
03.04.04	AEI.11.06	Gestión administrativa y operativa efectiva en la Municipalidad	6	19.00	17.00	90%	89%	89%
03.04.04	AEI.11.06	Gestión administrativa y operativa efectiva en la Municipalidad	6	19.00	17.00	91%	88%	89%
03.04.02	AEI.11.06	Gestión administrativa y operativa efectiva en la Municipalidad	6	200.04	0.00	0%	0%	0%
03.04.04	AEI.11.06	Gestión administrativa y operativa efectiva en la Municipalidad	6	14.00	11.00	86%	71%	79%
03.04.04	AEI.11.06	Gestión administrativa y operativa efectiva en la Municipalidad	6	23.00	21.00	88%	93%	91%
03.04.04	AEI.11.06	Gestión administrativa y operativa efectiva en la Municipalidad	6	18.00	13.00	63%	80%	72%
03.04.04	AEI.11.06	Gestión administrativa y operativa efectiva en la Municipalidad	6	16.00	12.00	75%	75%	75%
03.04.04	AEI.11.06	Gestión administrativa y operativa efectiva en la Municipalidad	6	35.00	29.00	75%	89%	83%
03.04.03	AEI.11.06	Gestión administrativa y operativa efectiva en la Municipalidad	6	7,776.00	7,390.00	94%	96%	95%
03.04.04	AEI.11.06	Gestión administrativa y operativa efectiva en la Municipalidad	6	32.00	26.00	76%	87%	81%
03.04.04	AEI.11.06	Gestión administrativa y operativa efectiva en la Municipalidad	6	23.00	23.00	71%	93%	82%
03.04.04	AEI.11.06	Gestión administrativa y operativa efectiva en la Municipalidad	6	22.00	17.00	67%	90%	77%
03.04.04	AEI.11.06	Gestión administrativa y operativa efectiva en la Municipalidad	6	20.00	14.00	55%	89%	70%
03.04.04	AEI.11.06	Gestión administrativa y operativa efectiva en la Municipalidad	6	17.00	15.00	67%	100%	88%
03.04.04	AEI.11.06	Gestión administrativa y operativa efectiva en la Municipalidad	6	24.00	22.00	100%	86%	92%
03.04.05	AEI.11.06	Gestión administrativa y operativa efectiva en la Municipalidad	6	545.00	483.00	96%	80%	89%
03.04.01	AEI.11.06	Gestión administrativa y operativa efectiva en la Municipalidad	6	14.00	4.00	67%	0%	29%
03.05.01	AEI.11.06	Gestión administrativa y operativa efectiva en la Municipalidad	6	7.00	6.00	57%	86%	86%
03.04.05	AEI.11.06	Gestión administrativa y operativa efectiva en la Municipalidad	6	15.00	14.00	100%	86%	93%
02	AEI.11.05	Gestión administrativa y operativa efectiva en la Municipalidad	6	2,928.00	2,824.00	98%	96%	96%
03.04.04	AEI.11.06	Gestión administrativa y operativa efectiva en la Municipalidad	6	21.00	16.00	73%	60%	76%
03.04.02	AEI.11.06	Gestión administrativa y operativa efectiva en la Municipalidad	6	2.00	1.00	100%	0%	50%
03.04.02	AEI.11.06	Gestión administrativa y operativa efectiva en la Municipalidad	6	7.00	0.00	0%	0%	0%
03.04.01	AEI.11.06	Gestión administrativa y operativa efectiva en la Municipalidad	6	13.00	10.00	60%	50%	56%
03.04.02	AEI.11.06	Gestión administrativa y operativa efectiva en la Municipalidad	6	1,440.00	0.00	77%	48%	61%
03.04.02	AEI.11.06	Gestión administrativa y operativa efectiva en la Municipalidad	6	12.00	0.00	67%	67%	67%
03.04.04	AEI.11.06	Gestión administrativa y operativa efectiva en la Municipalidad	6	13.00	15.00	90%	75%	83%
03.04.01	AEI.11.06	Gestión administrativa y operativa efectiva en la Municipalidad	6	60.00	55.00	95%	92%	92%
03.04.01	AEI.11.06	Gestión administrativa y operativa efectiva en la Municipalidad	6	16.00	8.00	60%	33%	50%
03.04.01	AEI.11.06	Gestión administrativa y operativa efectiva en la Municipalidad	6	3.00	2.00	67%	67%	67%
03.04.01	AEI.11.06	Gestión administrativa y operativa efectiva en la Municipalidad	6	3.00	2.00	67%	67%	67%
03.04.01	AEI.11.06	Gestión administrativa y operativa efectiva en la Municipalidad	6	3.00	2.00	67%	67%	67%
03.04.01	AEI.11.06	Gestión administrativa y operativa efectiva en la Municipalidad	6	1.00	0.00	0%	0%	0%
03.04.01	AEI.11.06	Gestión administrativa y operativa efectiva en la Municipalidad	6	3.00	2.00	67%	67%	67%
03.04.01	AEI.11.06	Gestión administrativa y operativa efectiva en la Municipalidad	6	20.00	14.00	83%	50%	70%
03.04.01	AEI.11.06	Gestión administrativa y operativa efectiva en la Municipalidad	6	20.00	14.00	83%	50%	70%
03.04.01	AEI.11.06	Gestión administrativa y operativa efectiva en la Municipalidad	6	16.00	14.00	83%	100%	88%
03.04.01	AEI.11.06	Gestión administrativa y operativa efectiva en la Municipalidad	6	20.00	14.00	83%	50%	70%
03.04.01	AEI.11.06	Gestión administrativa y operativa efectiva en la Municipalidad	6	15.00	1.00	0%	67%	67%
03.04.01	AEI.11.06	Gestión administrativa y operativa efectiva en la Municipalidad	6	23.00	14.00	83%	25%	50%
03.04.04	AEI.11.06	Gestión administrativa y operativa efectiva en la Municipalidad	6	14.00	8.00	33%	75%	57%
03.04.04	AEI.11.06	Gestión administrativa y operativa efectiva en la Municipalidad	6	17.00	11.00	56%	75%	65%
03.04.04	AEI.11.06	Gestión administrativa y operativa efectiva en la Municipalidad	6	11.00	7.00	67%	63%	64%
03.04.04	AEI.11.06	Gestión administrativa y operativa efectiva en la Municipalidad	6	13.00	9.00	75%	67%	69%
03.04.01	AEI.11.06	Gestión administrativa y operativa efectiva en la Municipalidad	6	3.00	2.00	67%	67%	67%
03.04.01	AEI.11.06	Gestión administrativa y operativa efectiva en la Municipalidad	6	3.00	0.00	S.P	0%	0%
03.04.01	AEI.11.06	Gestión administrativa y operativa efectiva en la Municipalidad	6	42.00	0.00	S.P	0%	0%
03.04.01	AEI.11.06	Gestión administrativa y operativa efectiva en la Municipalidad	6	24.00	0.00	S.P	0%	0%
03.04.01	AEI.11.06	Gestión administrativa y operativa efectiva en la Municipalidad	6	32.00	0.00	S.P	0%	0%
03.04.01	AEI.11.06	Gestión administrativa y operativa efectiva en la Municipalidad	6	32.00	0.00	S.P	0%	0%
03.04.01	AEI.11.06	Gestión administrativa y operativa efectiva en la Municipalidad	6	20.00	14.00	83%	50%	70%
03.04.01	AEI.11.05	Atención de solicitudes institucional oportuna en la Municipalidad Provincial	5	2,075.00	1,897.00	95%	87%	91%
03.04.01	AEI.11.05	Atención de solicitudes institucional oportuna en la Municipalidad Provincial	5	135.00	116.00	68%	81%	75%
03.04.01	AEI.11.05	Atención de solicitudes institucional oportuna en la Municipalidad Provincial	5	138.00	118.00	80%	86%	83%
03.04.01	AEI.11.05	Atención de solicitudes institucional oportuna en la Municipalidad Provincial	5	13,286.00	12,248.00	86%	100%	92%



EVALUACIÓN DE PLANES INSTITUCIONALES AÑO 2025

Centro Costo ID	AEI	Acción Estratégica Institucional	AEI Prioridad	PROGRAMACIÓN FÍSICA		Ejecución Física			AVANCE % EIC. FÍSICO 1/		
				F(PI) Total	F(IE) Total	Semestre 1	Semestre 2	Anual			
02.04	AEI.11.05	Atención de solicitudes institucional oportuna en la Municipalidad Provincial	5	11,896.00	11,276.00	92 %	99 %	95 %			
03	AEI.11.06	Gestión administrativa y operativa efectiva en la Municipalidad	6	5.00	0.00	S.P	0 %	0 %			
03.05.01	AEI.11.04	Instrumentos de gestión actualizados en la municipalidad provincial	4	64.00	40.00	72 %	53 %	63 %			
03.05.02	AEI.11.04	Instrumentos de gestión actualizados en la municipalidad provincial	4	0.01	0.00	0 %	S.P	0 %			
03.05.02	AEI.11.04	Instrumentos de gestión actualizados en la municipalidad provincial	4	2.00	0.00	0 %	S.P	0 %			
03.04.01	AEI.11.05	Atención de solicitudes institucional oportuna en la Municipalidad Provincial	5	4,452.00	3,921.00	97 %	71 %	88 %			
03.04.01	AEI.11.05	Atención de solicitudes institucional oportuna en la Municipalidad Provincial	5	9.00	2.00	40 %	0 %	22 %			
02	AEI.11.05	Atención de solicitudes institucional oportuna en la Municipalidad Provincial	5	72.00	49.00	59 %	75 %	63 %			
03.05.04	AEI.11.04	Instrumentos de gestión actualizados en la municipalidad provincial	4	2.00	1.00	83 %	50 %	50 %			
03.05.04	AEI.11.04	Instrumentos de gestión actualizados en la municipalidad provincial	4	120.00	94.00	86 %	75 %	76 %			
03.05.04	AEI.11.04	Instrumentos de gestión actualizados en la municipalidad provincial	4	9.00	1.00	33 %	0 %	11 %			
02	AEI.11.04	Instrumentos de gestión actualizados en la municipalidad provincial	4	89.00	76.00	85 %	100 %	85 %			
03	AEI.11.04	Instrumentos de gestión actualizados en la municipalidad provincial	4	209.00	211.00	79 %	92 %	89 %			
03.05.01	AEI.11.04	Instrumentos de gestión actualizados en la municipalidad provincial	4	13.00	7.00	78 %	0 %	54 %			
03.05.01	AEI.11.04	Instrumentos de gestión actualizados en la municipalidad provincial	4	17.00	8.00	50 %	46 %	47 %			
03.05.03	AEI.11.04	Instrumentos de gestión actualizados en la municipalidad provincial	4	1.00	1.00	100 %	S.P	100 %			
03.05.03	AEI.11.04	Instrumentos de gestión actualizados en la municipalidad provincial	4	4,995.00	4,993.00	100 %	100 %	100 %			
03.05.02	AEI.11.04	Instrumentos de gestión actualizados en la municipalidad provincial	4	2.00	0.00	0 %	S.P	0 %			
03.05.02	AEI.11.04	Instrumentos de gestión actualizados en la municipalidad provincial	4	16.00	4.00	50 %	10 %	25 %			
03.05.02	AEI.11.04	Instrumentos de gestión actualizados en la municipalidad provincial	4	1,300.00	1,034.00	99 %	56 %	80 %			
03.05.01	AEI.11.04	Instrumentos de gestión actualizados en la municipalidad provincial	4	0.20	0.00	0 %	0 %	0 %			
03.05.01	AEI.11.04	Instrumentos de gestión actualizados en la municipalidad provincial	4	245.00	190.00	78 %	76 %	78 %			
03.05.02	AEI.11.04	Instrumentos de gestión actualizados en la municipalidad provincial	4	1,995.00	1,729.00	94 %	68 %	87 %			
03.05.04	AEI.11.04	Instrumentos de gestión actualizados en la municipalidad provincial	4	23.00	13.00	71 %	17 %	57 %			
03.05.04	AEI.11.04	Instrumentos de gestión actualizados en la municipalidad provincial	4	27.00	14.00	62 %	43 %	52 %			
03.05.04	AEI.11.04	Instrumentos de gestión actualizados en la municipalidad provincial	4	24.00	17.00	67 %	73 %	71 %			
03.05.01	AEI.11.04	Instrumentos de gestión actualizados en la municipalidad provincial	4	23.00	14.00	58 %	44 %	50 %			
03.05.01	AEI.11.04	Instrumentos de gestión actualizados en la municipalidad provincial	4	33.00	15.00	53 %	38 %	45 %			
03.05.01	AEI.11.04	Instrumentos de gestión actualizados en la municipalidad provincial	4	16.00	5.00	25 %	33 %	31 %			
03.05.03	AEI.11.04	Instrumentos de gestión actualizados en la municipalidad provincial	4	0.29	0.27	93 %	100 %	95 %			
03.05.03	AEI.11.04	Instrumentos de gestión actualizados en la municipalidad provincial	4	24.00	23.00	92 %	100 %	96 %			
03.05.02	AEI.11.04	Instrumentos de gestión actualizados en la municipalidad provincial	4	480.00	256.00	88 %	22 %	53 %			
03.05.03	AEI.11.04	Instrumentos de gestión actualizados en la municipalidad provincial	4	480.00	478.00	99 %	100 %	100 %			
02	AEI.11.04	Instrumentos de gestión actualizados en la municipalidad provincial	4	11.00	7.00	25 %	86 %	64 %			
03.09.01	AEI.11.04	Instrumentos de gestión actualizados en la municipalidad provincial	4	160.00	100.00	S.P	63 %	63 %			
03.05.01	AEI.11.04	Instrumentos de gestión actualizados en la municipalidad provincial	4	14.00	7.00	50 %	50 %	50 %			
03.05.01	AEI.11.04	Instrumentos de gestión actualizados en la municipalidad provincial	4	70.00	52.00	83 %	56 %	74 %			
03.05.01	AEI.11.04	Instrumentos de gestión actualizados en la municipalidad provincial	4	735.00	656.00	96 %	61 %	89 %			
03.05.04	AEI.11.04	Instrumentos de gestión actualizados en la municipalidad provincial	4	40.00	22.00	S.P	55 %	55 %			
02	AEI.11.04	Instrumentos de gestión actualizados en la municipalidad provincial	4	7.00	5.00	60 %	100 %	71 %			
02	AEI.11.04	Instrumentos de gestión actualizados en la municipalidad provincial	4	17.00	14.00	78 %	100 %	82 %			
02	AEI.11.04	Instrumentos de gestión actualizados en la municipalidad provincial	4	16.00	9.00	13 %	100 %	19 %			
02	AEI.11.04	Instrumentos de gestión actualizados en la municipalidad provincial	4	189.00	189.00	79 %	100 %	89 %			
02	AEI.11.04	Instrumentos de gestión actualizados en la municipalidad provincial	4	2.00	2.00	100 %	100 %	100 %			
03.04.06	AEI.11.03	Recaudación tributaria efectivo por medio de la Municipalidad	3	20.00	18.00	75 %	100 %	90 %			
03.04.06	AEI.11.03	Recaudación tributaria efectivo por medio de la Municipalidad	3	12.00	11.00	83 %	100 %	92 %			
03.04.06	AEI.11.03	Recaudación tributaria efectivo por medio de la Municipalidad	3	22.00	21.00	86 %	100 %	95 %			
03.04.06	AEI.11.03	Recaudación tributaria efectivo por medio de la Municipalidad	3	80.00	76.00	90 %	100 %	93 %			
03.04.06	AEI.11.03	Recaudación tributaria efectivo por medio de la Municipalidad	3	5.00	3.00	67 %	50 %	60 %			
03.05.04	AEI.11.04	Instrumentos de gestión actualizados en la municipalidad provincial	4	18.00	7.00	S.P	37 %	37 %			
02.04	AEI.11.02	Espacios y mecanismos de participación ciudadana fortalecidos en la Municipi	2	5.00	3.00	50 %	100 %	60 %			
02.04	AEI.11.02	Espacios y mecanismos de participación ciudadana fortalecidos en la Municipi	2	7.00	4.00	0 %	67 %	57 %			
02.04	AEI.11.02	Espacios y mecanismos de participación ciudadana fortalecidos en la Municipi	2	1.00	0.00	0 %	S.P	0 %			
03.04.06	AEI.11.03	Recaudación tributaria efectivo por medio de la Municipalidad	3	80.00	72.00	83 %	100 %	90 %			
03.04.06	AEI.11.03	Recaudación tributaria efectivo por medio de la Municipalidad	3	1,534.00	1,520.00	99 %	99 %	99 %			
03.04.06	AEI.11.03	Recaudación tributaria efectivo por medio de la Municipalidad	3	2.00	1.00	50 %	S.P	50 %			
02.04	AEI.11.02	Espacios y mecanismos de participación ciudadana fortalecidos en la Municipi	2	16.00	11.00	50 %	100 %	69 %			
02.04	AEI.11.02	Espacios y mecanismos de participación ciudadana fortalecidos en la Municipi	2	23.00	11.00	50 %	43 %	48 %			
02.04	AEI.11.02	Espacios y mecanismos de participación ciudadana fortalecidos en la Municipi	2	981.00	904.00	87 %	100 %	94 %			
02	AEI.11.02	Espacios y mecanismos de participación ciudadana fortalecidos en la Municipi	2	12.00	10.00	71 %	100 %	83 %			
02	AEI.11.02	Espacios y mecanismos de participación ciudadana fortalecidos en la Municipi	2	3.00	2.00	0 %	100 %	67 %			
02.04	AEI.11.02	Espacios y mecanismos de participación ciudadana fortalecidos en la Municipi	2	304.00	273.00	84 %	94 %	90 %			
02.04	AEI.11.02	Espacios y mecanismos de participación ciudadana fortalecidos en la Municipi	2	25.00	21.00	64 %	100 %	84 %			
02.04	AEI.11.02	Espacios y mecanismos de participación ciudadana fortalecidos en la Municipi	2	7.00	6.00	50 %	100 %	86 %			
02.04	AEI.11.02	Espacios y mecanismos de participación ciudadana fortalecidos en la Municipi	2	3.00	1.00	33 %	S.P	33 %			
01	AEI.11.02	Espacios y mecanismos de participación ciudadana fortalecidos en la Municipi	2	9.00	0.00	0 %	0 %	0 %			
02.04	AEI.11.02	Espacios y mecanismos de participación ciudadana fortalecidos en la Municipi	2	605.00	553.00	88 %	97 %	91 %			
02.04	AEI.11.02	Espacios y mecanismos de participación ciudadana fortalecidos en la Municipi	2	138.00	111.00	64 %	100 %	80 %			
02.04	AEI.11.02	Espacios y mecanismos de participación ciudadana fortalecidos en la Municipi	2	25.00	22.00	77 %	100 %	88 %			
02.04	AEI.11.02	Espacios y mecanismos de participación ciudadana fortalecidos en la Municipi	2	8.00	4.00	33 %	100 %	50 %			
02	AEI.11.02	Espacios y mecanismos de participación ciudadana fortalecidos en la Municipi	2	10.00	8.00	50 %	100 %	80 %			
02.04	AEI.11.02	Espacios y mecanismos de participación ciudadana fortalecidos en la Municipi	2	175.00	129.00	67 %	88 %	73 %			
02.04	AEI.11.02	Espacios y mecanismos de participación ciudadana fortalecidos en la Municipi	2	5.00	2.00	0 %	100 %	40 %			
02.04	AEI.11.02	Espacios y mecanismos de participación ciudadana fortalecidos en la Municipi	2	3.00	2.00	S.P	67 %	67 %			
03.09.01	AEI.11.02	Espacios y mecanismos de participación ciudadana fortalecidos en la Municipi	2	9,428.00	8,428.00	82 %	93 %	89 %			

EVALUACIÓN DE PLANES INSTITUCIONALES AÑO 2025

Centro Costo ID	AEI	Acción Estratégica Institucional	AEI Prioridad	PROGRAMACIÓN FÍSICA		Ejecución Física		AVANCE % EJC. FÍSICO 1/		
				F(PRE) Total	F(SE) Total	Semestre 1	Semestre 2	Actual		
02.04	AEI.11.05	Atención de solicitudes institucional oportuna en la Municipalidad Provincial	5	11.036,00	11.276,00	92 %	99 %	95 %		
03	AEI.11.06	Gestión administrativa y operativa efectiva en la Municipalidad	6	5,00	0,00	S,P	0 %	0 %		
03.05.01	AEI.11.04	Instrumentos de gestión actualizados en la municipalidad provincial	4	64,00	40,00	72 %	53 %	63 %		
03.05.02	AEI.11.04	Instrumentos de gestión actualizados en la municipalidad provincial	4	0,01	0,00	0 %	S,P	0 %		
03.04.01	AEI.11.05	Atención de solicitudes institucional oportuna en la Municipalidad Provincial	4	2,00	0,00	0 %	S,P	0 %		
03.04.01	AEI.11.05	Atención de solicitudes institucional oportuna en la Municipalidad Provincial	5	4.452,00	3.921,00	97 %	71 %	88 %		
02	AEI.11.05	Atención de solicitudes institucional oportuna en la Municipalidad Provincial	5	9,00	2,00	40 %	0 %	22 %		
03.05.04	AEI.11.04	Instrumentos de gestión actualizados en la municipalidad provincial	5	72,00	49,00	59 %	75 %	68 %		
03.05.04	AEI.11.04	Instrumentos de gestión actualizados en la municipalidad provincial	4	2,00	1,00	50 %	50 %	50 %		
03.05.04	AEI.11.04	Instrumentos de gestión actualizados en la municipalidad provincial	4	120,00	94,00	86 %	75 %	78 %		
02	AEI.11.04	Instrumentos de gestión actualizados en la municipalidad provincial	4	9,00	1,00	33 %	0 %	11 %		
02	AEI.11.04	Instrumentos de gestión actualizados en la municipalidad provincial	4	89,00	76,00	68 %	100 %	85 %		
03	AEI.11.04	Instrumentos de gestión actualizados en la municipalidad provincial	4	239,00	212,00	79 %	92 %	89 %		
03.05.04	AEI.11.04	Instrumentos de gestión actualizados en la municipalidad provincial	4	13,00	7,00	78 %	0 %	54 %		
03.05.03	AEI.11.04	Instrumentos de gestión actualizados en la municipalidad provincial	4	17,00	8,00	50 %	46 %	47 %		
03.05.03	AEI.11.04	Instrumentos de gestión actualizados en la municipalidad provincial	4	1,00	1,00	100 %	S,P	100 %		
03.05.02	AEI.11.04	Instrumentos de gestión actualizados en la municipalidad provincial	4	4.995,00	4.993,00	100 %	100 %	100 %		
03.05.02	AEI.11.04	Instrumentos de gestión actualizados en la municipalidad provincial	4	2,00	0,00	0 %	S,P	0 %		
03.05.02	AEI.11.04	Instrumentos de gestión actualizados en la municipalidad provincial	4	16,00	4,00	50 %	10 %	25 %		
03.05.02	AEI.11.04	Instrumentos de gestión actualizados en la municipalidad provincial	4	1.300,00	1.034,00	93 %	56 %	80 %		
03.05.01	AEI.11.04	Instrumentos de gestión actualizados en la municipalidad provincial	4	0,20	0,00	0 %	0 %	0 %		
03.05.02	AEI.11.04	Instrumentos de gestión actualizados en la municipalidad provincial	4	245,00	190,00	79 %	76 %	78 %		
03.05.02	AEI.11.04	Instrumentos de gestión actualizados en la municipalidad provincial	4	1.995,00	1.729,00	94 %	68 %	87 %		
03.05.04	AEI.11.04	Instrumentos de gestión actualizados en la municipalidad provincial	4	23,00	13,00	71 %	17 %	57 %		
03.05.04	AEI.11.04	Instrumentos de gestión actualizados en la municipalidad provincial	4	27,00	14,00	62 %	43 %	52 %		
03.05.01	AEI.11.04	Instrumentos de gestión actualizados en la municipalidad provincial	4	24,00	17,00	67 %	73 %	71 %		
03.05.01	AEI.11.04	Instrumentos de gestión actualizados en la municipalidad provincial	4	28,00	14,00	58 %	44 %	50 %		
03.05.01	AEI.11.04	Instrumentos de gestión actualizados en la municipalidad provincial	4	33,00	15,00	53 %	38 %	45 %		
03.05.03	AEI.11.04	Instrumentos de gestión actualizados en la municipalidad provincial	4	16,00	5,00	25 %	33 %	31 %		
03.05.03	AEI.11.04	Instrumentos de gestión actualizados en la municipalidad provincial	4	0,29	0,27	93 %	100 %	93 %		
03.05.02	AEI.11.04	Instrumentos de gestión actualizados en la municipalidad provincial	4	24,00	23,00	92 %	100 %	96 %		
03.05.03	AEI.11.04	Instrumentos de gestión actualizados en la municipalidad provincial	4	480,00	256,00	58 %	22 %	53 %		
03.05.03	AEI.11.04	Instrumentos de gestión actualizados en la municipalidad provincial	4	480,00	478,00	99 %	100 %	100 %		
03.05.01	AEI.11.04	Instrumentos de gestión actualizados en la municipalidad provincial	4	11,00	7,00	25 %	86 %	64 %		
03.05.02	AEI.11.04	Instrumentos de gestión actualizados en la municipalidad provincial	4	160,00	100,00	S,P	63 %	63 %		
03.05.01	AEI.11.04	Instrumentos de gestión actualizados en la municipalidad provincial	4	14,00	7,00	50 %	50 %	50 %		
03.05.01	AEI.11.04	Instrumentos de gestión actualizados en la municipalidad provincial	4	70,00	52,00	83 %	58 %	74 %		
03.05.01	AEI.11.04	Instrumentos de gestión actualizados en la municipalidad provincial	4	735,00	656,00	96 %	61 %	89 %		
03.05.04	AEI.11.04	Instrumentos de gestión actualizados en la municipalidad provincial	4	40,00	22,00	S,P	55 %	55 %		
02	AEI.11.04	Instrumentos de gestión actualizados en la municipalidad provincial	4	7,00	5,00	60 %	100 %	71 %		
02	AEI.11.04	Instrumentos de gestión actualizados en la municipalidad provincial	4	17,00	14,00	78 %	100 %	82 %		
02	AEI.11.04	Instrumentos de gestión actualizados en la municipalidad provincial	4	16,00	9,00	15 %	100 %	19 %		
02	AEI.11.04	Instrumentos de gestión actualizados en la municipalidad provincial	4	189,00	188,00	79 %	100 %	89 %		
03.04.06	AEI.11.03	Recaudación tributaria efectivo por medio de la Municipalidad	3	2,00	2,00	100 %	100 %	100 %		
03.04.06	AEI.11.03	Recaudación tributaria efectivo por medio de la Municipalidad	3	20,00	18,00	75 %	100 %	90 %		
03.04.06	AEI.11.03	Recaudación tributaria efectivo por medio de la Municipalidad	3	12,00	11,00	83 %	100 %	92 %		
03.04.06	AEI.11.03	Recaudación tributaria efectivo por medio de la Municipalidad	3	22,00	21,00	86 %	100 %	95 %		
03.04.06	AEI.11.03	Recaudación tributaria efectivo por medio de la Municipalidad	3	80,00	76,00	90 %	100 %	95 %		
03.05.04	AEI.11.04	Instrumentos de gestión actualizados en la municipalidad provincial	3	5,00	3,00	67 %	50 %	60 %		
02.04	AEI.11.02	Espacios y mecanismos de participación ciudadana fortalecidos en la Municipalidad	4	19,00	7,00	S,P	37 %	37 %		
02.04	AEI.11.02	Espacios y mecanismos de participación ciudadana fortalecidos en la Municipalidad	2	5,00	3,00	50 %	100 %	60 %		
02.04	AEI.11.02	Espacios y mecanismos de participación ciudadana fortalecidos en la Municipalidad	2	7,00	4,00	0 %	67 %	57 %		
03.04.06	AEI.11.03	Recaudación tributaria efectivo por medio de la Municipalidad	2	1,00	0,00	0 %	S,P	0 %		
03.04.06	AEI.11.03	Recaudación tributaria efectivo por medio de la Municipalidad	3	80,00	72,00	83 %	100 %	90 %		
03.04.06	AEI.11.03	Recaudación tributaria efectivo por medio de la Municipalidad	3	1.534,00	1.520,00	99 %	99 %	99 %		
02.04	AEI.11.02	Espacios y mecanismos de participación ciudadana fortalecidos en la Municipalidad	3	2,00	1,00	50 %	S,P	50 %		
02.04	AEI.11.02	Espacios y mecanismos de participación ciudadana fortalecidos en la Municipalidad	2	16,00	11,00	50 %	100 %	69 %		
02.04	AEI.11.02	Espacios y mecanismos de participación ciudadana fortalecidos en la Municipalidad	2	23,00	11,00	50 %	43 %	46 %		
02	AEI.11.02	Espacios y mecanismos de participación ciudadana fortalecidos en la Municipalidad	2	961,00	904,00	87 %	100 %	94 %		
02	AEI.11.02	Espacios y mecanismos de participación ciudadana fortalecidos en la Municipalidad	2	12,00	10,00	71 %	100 %	83 %		
02.04	AEI.11.02	Espacios y mecanismos de participación ciudadana fortalecidos en la Municipalidad	2	3,00	2,00	0 %	100 %	67 %		
02.04	AEI.11.02	Espacios y mecanismos de participación ciudadana fortalecidos en la Municipalidad	2	304,00	279,00	84 %	94 %	90 %		
02.04	AEI.11.02	Espacios y mecanismos de participación ciudadana fortalecidos en la Municipalidad	2	28,00	21,00	64 %	100 %	84 %		
02.04	AEI.11.02	Espacios y mecanismos de participación ciudadana fortalecidos en la Municipalidad	2	7,00	6,00	50 %	100 %	86 %		
02.04	AEI.11.02	Espacios y mecanismos de participación ciudadana fortalecidos en la Municipalidad	2	3,00	1,00	33 %	S,P	33 %		
02.04	AEI.11.02	Espacios y mecanismos de participación ciudadana fortalecidos en la Municipalidad	2	9,00	0,00	0 %	0 %	0 %		
02.04	AEI.11.02	Espacios y mecanismos de participación ciudadana fortalecidos en la Municipalidad	2	605,00	553,00	83 %	97 %	91 %		
02.04	AEI.11.02	Espacios y mecanismos de participación ciudadana fortalecidos en la Municipalidad	2	138,00	111,00	64 %	100 %	80 %		
02.04	AEI.11.02	Espacios y mecanismos de participación ciudadana fortalecidos en la Municipalidad	2	25,00	22,00	77 %	100 %	88 %		
02.04	AEI.11.02	Espacios y mecanismos de participación ciudadana fortalecidos en la Municipalidad	2	6,00	4,00	33 %	100 %	50 %		
02	AEI.11.02	Espacios y mecanismos de participación ciudadana fortalecidos en la Municipalidad	2	10,00	8,00	50 %	100 %	80 %		
02.04	AEI.11.02	Espacios y mecanismos de participación ciudadana fortalecidos en la Municipalidad	2	175,00	128,00	67 %	88 %	73 %		
02.04	AEI.11.02	Espacios y mecanismos de participación ciudadana fortalecidos en la Municipalidad	2	5,00	2,00	0 %	100 %	40 %		
02.04	AEI.11.02	Espacios y mecanismos de participación ciudadana fortalecidos en la Municipalidad	2	3,00	2,00	S,P	67 %	67 %		
03.09.01	AEI.11.02	Espacios y mecanismos de participación ciudadana fortalecidos en la Municipalidad	2	9.428,00	8.428,00	82 %	93 %	89 %		



Centro Costo ID	AEI	Acción Estratégica Institucional	AEI Prioridad	PROGRAMACIÓN FÍSICA	EJECUCIÓN FÍSICA	AVANCE % EJC. FÍSICO 1/		
				F(RE) Total	F(EE) Total	Semestre 1	Semestre 2	Anual
03.09.01	AEI.11.02	Espacios y mecanismos de participación ciudadana fortalecidos en la Municipi	2	20,00	18,00	29 %	100 %	90 %
03.09.01	AEI.11.02	Espacios y mecanismos de participación ciudadana fortalecidos en la Municipi	2	0,01	0,00	0 %	S.P	0 %
02.04	AEI.11.02	Espacios y mecanismos de participación ciudadana fortalecidos en la Municipi	2	2.695,00	1.359,00	30 %	100 %	50 %
02.04	AEI.11.02	Espacios y mecanismos de participación ciudadana fortalecidos en la Municipi	2	591,00	548,00	92 %	84 %	93 %
02.04	AEI.11.02	Espacios y mecanismos de participación ciudadana fortalecidos en la Municipi	2	7,00	5,00	67 %	100 %	86 %
03.09.03	AEI.11.02	Espacios y mecanismos de participación ciudadana fortalecidos en la Municipi	2	1,00	1,00	100 %	S.P	100 %
03.09.03	AEI.11.02	Espacios y mecanismos de participación ciudadana fortalecidos en la Municipi	2	1,00	1,00	100 %	S.P	100 %
02.04	AEI.11.02	Espacios y mecanismos de participación ciudadana fortalecidos en la Municipi	2	4,00	3,00	100 %	75 %	75 %
03.09.01	AEI.11.02	Espacios y mecanismos de participación ciudadana fortalecidos en la Municipi	2	1,18	0,25	2 %	82 %	21 %
02.04	AEI.11.02	Espacios y mecanismos de participación ciudadana fortalecidos en la Municipi	2	12,00	8,00	70 %	50 %	67 %
03.09.01	AEI.11.02	Espacios y mecanismos de participación ciudadana fortalecidos en la Municipi	2	544,00	506,00	89 %	97 %	93 %
02.04	AEI.11.02	Espacios y mecanismos de participación ciudadana fortalecidos en la Municipi	2	31,00	20,00	67 %	24 %	39 %
03.09.01	AEI.11.02	Espacios y mecanismos de participación ciudadana fortalecidos en la Municipi	2	100,00	100,00	100 %	S.P	100 %
03.09.01	AEI.11.02	Espacios y mecanismos de participación ciudadana fortalecidos en la Municipi	2	0,01	0,00	0 %	S.P	0 %
03.06	AEI.11.02	Espacios y mecanismos de participación ciudadana fortalecidos en la Municipi	2	7,00	5,00	71 %	71 %	71 %
03.06	AEI.11.02	Espacios y mecanismos de participación ciudadana fortalecidos en la Municipi	2	6,00	5,00	67 %	83 %	83 %
03.06	AEI.11.02	Espacios y mecanismos de participación ciudadana fortalecidos en la Municipi	2	3,00	2,00	60 %	67 %	67 %
02.04	AEI.11.02	Espacios y mecanismos de participación ciudadana fortalecidos en la Municipi	2	28,00	24,00	86 %	86 %	86 %
02.04	AEI.11.02	Espacios y mecanismos de participación ciudadana fortalecidos en la Municipi	2	20,00	16,00	50 %	100 %	80 %
02	AEI.11.02	Espacios y mecanismos de participación ciudadana fortalecidos en la Municipi	2	134,00	117,00	85 %	89 %	87 %
02	AEI.11.02	Espacios y mecanismos de participación ciudadana fortalecidos en la Municipi	2	13,00	12,00	83 %	100 %	92 %
03.09.01	AEI.11.02	Espacios y mecanismos de participación ciudadana fortalecidos en la Municipi	2	4,00	0,00	0 %	0 %	0 %
03.09.02	AEI.11.02	Espacios y mecanismos de participación ciudadana fortalecidos en la Municipi	2	753,00	631,00	75 %	90 %	84 %

NOTA:

Para la evaluación solo se considera las AO/inversiones activas y con meta física anual mayor a cero.

1/ El método de cálculo del AVANCE % EJC. FÍSICO de las AO/inversión dependerá del tipo de agregación con el que fue configurada:

i. Acumulado anual: (suma de la ejecución) / (suma de la programación) * 100. Para la suma considerar los meses del período de evaluación (semestre 1, semestre 2 o anual).

ii. Acumulado mensual: (último valor mayor a cero en la ejecución) / (último valor mayor a cero en la programación) * 100. Último valor considerando el período de evaluación (semestre 1, semestre 2 o anual).

Fuente: Información del aplicativo CEPLAN V.01.



4. Análisis de implementación de las acciones estratégicas institucionales (AEI)

La Municipalidad Provincial de Chucuito Juli, viene implementando las acciones estratégicas institucionales (AEI), que se encuentra vinculado con los objetivos estratégicos institucionales (OEI), el cual se puede visualizar en la Tabla 2 del reporte de Plan Operativo Institucional 2025 modificado por OEI y AEI del PEI.

4.1 Estado integral de las AEI

Para poder evaluar los logros alcanzados durante el año 2025, se debe tener en cuenta la tabla 1, que es el reporte del seguimiento del POI registrado por cada centro de costo en el aplicativo de CEPLAN, en la que se verifica la programación, ejecución física teniendo como resultado final del avance porcentual de ejecución físico semestral y anual, por cada Acción Estratégica Institucional (AEI) y actividad operativa (AO).

4.2 Análisis del proceso de implementación de las AEI

Para poder realizar el análisis de implementación de las Acciones Estratégicas Institucionales AEI priorizados, se ha considerado la tabla 2 reporte de resultados del Plan Operativo Modificado por OEI y AEI del PEI.

Según la tabla 2, se tiene 395 actividades operativas en la que se puede verificar que existen algunas AEI sin programación.

La distribución de las AEI por OEI es de la siguiente manera:

OEI 01 Reducir la vulnerabilidad de la población y sus medios de vida ante el riesgo de desastres existentes de origen natural; socio natural o antrópico en la provincia, se tiene 7 actividades operativas.

OEI 02 Promover el desarrollo de las actividades económicas en la provincia de Chucuito Juli, el cual tiene 26 actividades operativas.

OEI 03 Promover el desarrollo territorial ordenado y sostenible en la Provincia, son 13 actividades operativas.

OEI 04 Mejorar la gestión ambiental en el distrito de Juli, son 13 actividades operativas.

OEI 05 Garantizar la provisión de los servicios de saneamiento básico en el distrito de Juli, corresponde 22 actividades operativas

OEI 06 Mejorar las condiciones de salud en la provincia, le corresponde 11 actividades operativas

OEI 07 Disminuir la inseguridad ciudadana en la provincia son 5 actividades operativas

OEI 08 Mejorar los servicios de protección social en la provincia, son 23 actividades operativas

OEI 09 Contribuir al mejoramiento del servicio educativo; cultural y deportivo en la provincia, son 20 actividades operativas

OEI 10 Mejorar el servicio de transporte y tránsito en la provincia, son 46 actividades operativas

OEI 11 Fortalecer la Eficiencia en la Gestión Institucional, son 209 actividades operativas



EVALUACIÓN DE PLANES INSTITUCIONALES AÑO 2025

Tabla 2. Plan Operativo Modificado por OEI y AEI del PEI

OEI / AEI	Nombre	POI N° AO
OEI.01	Reducir la vulnerabilidad de la población y sus medios de vida ante el riesgo de desastres existentes de origen natural	
AEI.01.01	Instrumentos de estimación del riesgo de desastres de origen natural; socio natural o antrópico implementados en la provincia	S.P.
AEI.01.02	Programa de desarrollo de capacitaciones en GRD difundidos a la población	S.P.
AEI.01.03	Sistemas de Alerta Temprana implementados en beneficio de la población	2
AEI.01.04	Centros de operaciones de emergencia local (COEL) implementados en la provincia	2
AEI.01.05	Programa de formación de brigadas especializadas para la atención frente a emergencias y desastres en la provincia	3
OEI.02	Promover el desarrollo de las actividades económicas en la provincia de Chucuito Juli	
AEI.02.01	Asistencia técnica en la formalización de los establecimientos comerciales en la provincia	2
AEI.02.02	Acciones de control y fiscalización oportuna de las actividades económicas desarrolladas en la provincia	4
AEI.02.03	Asistencia técnica en temas tecnológicos para los productores agropecuarios de la provincia	5
AEI.02.04	Control fitosanitario de plagas implementado en beneficio de los productores agrícolas	1
AEI.02.05	Programa de desarrollo turístico implementado en la provincia	8
AEI.02.06	Recursos turísticos habilitados para el turismo en la provincia	6
OEI.03	Promover el desarrollo territorial ordenado y sostenible en la Provincia	
AEI.03.01	Plan de Desarrollo Urbano de áreas urbanas actualizados e implementados en la provincia	2
AEI.03.02	Saneamiento físico legal de predios realizados en la provincia	9
AEI.03.03	Programa de asistencia técnica y orientación en desarrollo urbano en el distrito de Juli	2
OEI.04	Mejorar la gestión ambiental en el distrito de Juli	
AEI.04.01	Programa de limpieza pública implementado en la capital de la provincia	11
AEI.04.02	Programa de fiscalización de emisión de humos; gases; ruido y otros contaminantes del ambiente en capital de la provincia	1
AEI.04.03	Programa de forestación y reforestación implementados en la provincia	1
OEI.05	Garantizar la provisión de los servicios de saneamiento básico en el distrito de Juli.	
AEI.05.01	Acceso a servicios de saneamiento adecuados para la población de la provincia	16
AEI.05.02	Juntas Administradoras de Servicios de Saneamiento (JASS) con fiscalización y regulación continua en la provincia	2
AEI.05.03	Asistencia técnica a las Juntas Administradoras de Servicios de Saneamiento continua en la provincia	4
OEI.06	Mejorar las condiciones de salud en la provincia	
AEI.06.01	Programa de alimentación saludable para la población de la provincia	6
AEI.06.02	Programa de medicina preventiva; primeros auxilios; educación sanitaria y profilaxis en centros poblados	5
OEI.07	Disminuir la inseguridad ciudadana en la provincia	
AEI.07.01	Plan de seguridad ciudadana implementado en la provincia	2
AEI.07.02	Equipamiento adecuado para los serenos de la municipalidad provincial.	S.P.
AEI.07.03	Sistema de video vigilancia implementado capital de la provincia	S.P.
AEI.07.04	Patrullaje municipal permanente en beneficio de la población	3
OEI.08	Mejorar los servicios de protección social en la provincia	
AEI.08.01	Programa nacional de apoyo social de forma permanente a grupos de población vulnerables de la provincia	4
AEI.08.02	Registro de información socioeconómica de la población vulnerable de la provincia	12
AEI.08.03	Servicio de atención contra la violencia familiar oportuno en beneficio de la población	7
OEI.09	Contribuir al mejoramiento del el servicio educativo: cultural y deportivo en la provincia	
AEI.09.01	Programa educativo municipal adecuados que se dictan a los estudiantes en edad escolar de la ciudad de Juli	9
AEI.09.02	Programa deportivo municipal accesible a la población de la provincia	9
AEI.09.03	Biblioteca municipal con atención integral en la provincia	S.P.
AEI.09.04	Programa de desarrollo cultural difundido en la provincia	2
OEI.10	Mejorar el servicio de transporte y tránsito en la provincia	
AEI.10.01	Programa de educación vial implementado para transportistas de la provincia	4
AEI.10.02	Acciones de control y fiscalización del tránsito y transporte desarrollados en la provincia	42
OEI.11	Fortalecer la Eficiencia en la Gestión Institucional	
AEI.11.01	Programa de fortalecimiento de capacidades permanente para personal de la Municipalidad	4
AEI.11.02	Espacios y mecanismos de participación ciudadana fortalecidos en la Municipalidad	47
AEI.11.03	Recaudación tributaria efectivo por medio de la Municipalidad	8
AEI.11.04	Instrumentos de gestión actualizados en la municipalidad provincial	40
AEI.11.05	Atención de solicitudes institucional oportuna en la Municipalidad Provincial	8
AEI.11.06	Gestión administrativa y operativa efectiva en la Municipalidad	102
AEI.11.07	Gobierno electrónico implementada en los procesos y servicios de la Municipalidad	S.P.
	TOTAL	395

Nota: El Monto financiero total es la suma de la programación financiera anual de las AO.

1/ Se consideran al grupo de AO e inversión activas y que cuentan con meta física anual mayor a cero, hasta el momento del inicio del módulo de evaluación.

Fuente: Información del aplicativo CEPLAN V.01.



Según el reporte del aplicativo de CEPLAN (tabla 2), el resultado donde cada Centro de Costo ha registrado la información en forma oportuna y detallado de los indicadores en el PEI, dentro de los cuales existen algunas actividades operativas que no tienen su programación y es como sigue:

- ❖ **AEI 01.01 y AEI 01.02**, sin programación el cual debió estar monitoreado por el responsable de la Sub Gerencia de Protección Ciudadana y Defensa civil, ambas acciones corresponden a Defensa Civil; por otro lado, se debe a que la Autoridad municipal no tiene la pre disposición de implementar los aspectos de riesgo, pese a que el área de defensa civil tiene el Plan de Prevención de Riesgo.
- ❖ **AEI 07.02 y AEI 07.03**, sin programación a raíz de que el responsable de la Sub Gerencia de Protección Ciudadana y Defensa civil, debería velar por ambas acciones que corresponden a seguridad ciudadana.
- ❖ **AEI 09.03** sin programación con respecto al servicio de Bibliotecas, el responsable del indicador es el Gerente de Promoción Social y Servicios.
- ❖ **AEI 11.07** sin programación, el cual está a cargo de la Gerencia de Asesoría Jurídica, que debe exigir la información al Técnico informático.

Análisis de las AO e inversiones relacionadas a las AEI priorizadas

Para poder realizar el estudio de implementación de las AEI correspondientes a los OEI priorizados, se debe realizar la evaluación considerando la tabla 3, reporte del avance de ejecución físico de los resultados del Plan Operativo Institucional POI 2025 anual, donde se visualiza la ejecución del POI modificado por OEI y AEI del PEI



EVALUACIÓN DE PLANES INSTITUCIONALES AÑO 2025

Tabla 3. Avance de ejecución física del POI Modificado por OEI y AEI del PEI

Código	Descripción	Prioridad	N° de AO /Inversión	Ejecución física		
				1° Semestre 2/	2° Semestre 2/	Anual 3/
OEI.01	Reducir la vulnerabilidad de la población y sus medios de vida ante el riesgo de desastres	1		65 %	35 %	53 %
AEI.01.03	Sistemas de Alerta Temprana implementados en beneficio de la población	3	2	79 %	50 %	70 %
AEI.01.04	Centros de operaciones de emergencia local (COEL) implementados en la provincia	4	2	51 %	25 %	39 %
AEI.01.05	Programa de formación de brigadas especializadas para la atención frente a emergencias	5	3	55 %	11 %	28 %
OEI.02	Promover el desarrollo de las actividades económicas en la provincia de Chucuito Juli	2		49 %	44 %	48 %
AEI.02.01	Asistencia técnica en la formalización de los establecimientos comerciales en la provincia	1	2	17 %	6 %	10 %
AEI.02.02	Acciones de control y fiscalización oportuna de las actividades económicas desarrolladas	2	4	78 %	73 %	78 %
AEI.02.03	Asistencia técnica en temas tecnológicos para los productores agropecuarios de la provincia	3	5	88 %	84 %	84 %
AEI.02.04	Control fitosanitario de plagas implementado en beneficio de los productores agrícolas	4	1	0 %	0 %	0 %
AEI.02.05	Programa de desarrollo turístico implementado en la provincia	5	8	68 %	64 %	74 %
AEI.02.06	Recursos turísticos habilitados para el turismo en la provincia	6	6	58 %	73 %	75 %
OEI.03	Promover el desarrollo territorial ordenado y sostenible en la Provincia	3		54 %	43 %	45 %
AEI.03.01	Plan de Desarrollo Urbano de áreas urbanas actualizados e implementados en la provincia	1	2	40 %	36 %	37 %
AEI.03.02	Saneamiento físico legal de predios realizados en la provincia	2	9	59 %	29 %	37 %
AEI.03.03	Programa de asistencia técnica y orientación en desarrollo urbano en el distrito de Juli	3	2	87 %	89 %	88 %
OEI.04	Mejorar la gestión ambiental en el distrito de Juli	4		80 %	75 %	72 %
AEI.04.01	Programa de limpieza pública implementado en la capital de la provincia	1	11	72 %	69 %	60 %
AEI.04.02	Programa de fiscalización de emisión de humos, gases, ruido y otros contaminantes del aire	2	1	83 %	71 %	77 %
AEI.04.03	Programa de forestación y reforestación implementados en la provincia	3	1	100 %	100 %	100 %
OEI.05	Garantizar la provisión de los servicios de saneamiento básico en el distrito de Juli.	5		69 %	75 %	69 %
AEI.05.01	Acceso a servicios de saneamiento adecuados para la población de la provincia	1	16	64 %	63 %	59 %
AEI.05.02	Juntas Administradoras de Servicios de Saneamiento (JASS) con fiscalización y regulación	2	2	76 %	91 %	84 %
AEI.05.03	Asistencia técnica a las Juntas Administradoras de Servicios de Saneamiento continua en	3	4	72 %	80 %	72 %
OEI.06	Mejorar las condiciones de salud en la provincia	6		78 %	66 %	66 %
AEI.06.01	Programa de alimentación saludable para la población de la provincia	1	6	74 %	81 %	81 %
AEI.06.02	Programa de medicina preventiva; primeros auxilios; educación sanitaria y profilaxis en c	2	5	85 %	37 %	37 %
OEI.07	Disminuir la inseguridad ciudadana en la provincia	7		48 %	79 %	38 %
AEI.07.01	Plan de seguridad ciudadana implementado en la provincia	1	2	42 %	75 %	40 %
AEI.07.04	Patrullaje municipal permanente en beneficio de la población	4	3	74 %	94 %	30 %
OEI.08	Mejorar los servicios de protección social en la provincia	8		80 %	76 %	79 %
AEI.08.01	Programa nacional de apoyo social de forma permanente a grupos de población vulnera	1	4	83 %	74 %	80 %
AEI.08.02	Registro de información socioeconómica de la población vulnerable de la provincia	2	12	78 %	81 %	79 %
AEI.08.03	Servicio de atención contra la violencia familiar oportuno en beneficio de la población	3	7	79 %	71 %	75 %
OEI.09	Contribuir al mejoramiento del el servicio educativo, cultural y deportivo en la provincia	9		64 %	65 %	62 %
AEI.09.01	Programa educativo municipal adecuados que se dictan a los estudiantes en edad escolar	1	9	63 %	76 %	75 %
AEI.09.02	Programa deportivo municipal accesible a la población de la provincia	2	9	75 %	46 %	46 %
AEI.09.04	Programa de desarrollo cultural difundido en la provincia	4	2	32 %	77 %	58 %
OEI.10	Mejorar el servicio de transporte y tránsito en la provincia	10		66 %	75 %	70 %
AEI.10.01	Programa de educación vial implementado para transportistas de la provincia	1	4	66 %	70 %	68 %
AEI.10.02	Acciones de control y fiscalización del tránsito y transporte desarrollados en la provincia	2	42	65 %	83 %	75 %
OEI.11	Fortalecer la Eficiencia en la Gestión institucional	11		64 %	71 %	67 %
AEI.11.01	Programa de fortalecimiento de capacidades permanente para personal de la Municipalid	1	4	58 %	57 %	59 %
AEI.11.02	Espacios y mecanismos de participación ciudadana fortalecidos en la Municipalidad	2	47	55 %	79 %	64 %
AEI.11.03	Recaudación tributaria efectivo por medio de la Municipalidad	3	8	79 %	93 %	84 %
AEI.11.04	Instrumentos de gestión actualizados en la municipalidad provincial	4	40	64 %	61 %	60 %
AEI.11.05	Atención de solicitudes institucional oportuna en la Municipalidad Provincial	5	8	77 %	75 %	77 %
AEI.11.06	Gestión administrativa y operativa efectiva en la Municipalidad	6	102	69 %	61 %	63 %
Índice de Gestión Institucional (IGI) 4/				64 %	58 %	58 %
1/ Total de AO/inversiones con meta física anual mayor a cero.						
2/ i) Para las AEI, se calcula como el promedio simple de la ejecución física de las AO/Inversión respecto a su meta semestral, agrupadas por AEI; ii) Para los OEI, se calcula como el promedio de los avances por AEI, ponderado por sus grados de prioridad; iii) Todos los cálculos consideran sólo a las AO que cuentan con meta física en el semestre.						
3/ i) Para las AEI, se calcula como el promedio simple de la ejecución física de las AO/inversión respecto a su meta anual, agrupadas por AEI; ii) Para los OEI, se calcula como el promedio de los avances por AEI, ponderado por sus grados de prioridad; iii) Todos los cálculos consideran sólo a las AO que cuentan con meta física anual distinta de cero.						

Fuente: Información del aplicativo CEPLAN V.01.

De acuerdo al reporte del Plan Operativo Institucional (POI - 2025) y Plan Estratégico Institucional (PEI), con la que se ha implementado OEI y AEI donde se ha determinado el comportamiento del avance de ejecución física anual.

OEI.01 Reducir la vulnerabilidad de la población y sus medios de vida ante el riesgo de desastres existentes de origen natural; socio natural o antrópico en la provincia, ha logrado un avance físico del 53% promedio anual, este grupo tiene programado 7 Actividades Operativas y las acciones estratégicas institucionales que han contribuido son: AEI.01.03, AEI.01.04 y AEI.01.05.

OEI.02 Promover el desarrollo de las actividades económicas en la Provincia de Chucuito Juli, tiene programado 26 Actividades Operativas, según el reporte tiene un avance físico de 48% anual, las Acciones estratégicas institucionales que contribuyeron son AEI.02.01, AEI.02.02, AEI.02.03, AEI.02.04, AEI.02.05 y AEI.02.06.

OEI.03 Promover el desarrollo territorial ordenado y sostenible en la Provincia, al final del año 2025 logró un avance físico de 45%, tiene programado 13 Actividades Operativas y las Acciones estratégicas institucionales que contribuyen a este objetivo son AEI.03.01, AEI.03.02 y AEI.03.03.

OEI.04 Mejorar la gestión ambiental en el distrito de Juli, en el año 2025 logró un avance físico del 80 %, el cual tenía programado 13 Actividades Operativas, las acciones estratégicas institucionales que contribuyeron a este objetivo son AEI.04.01, AEI.04.02 y AEI.04.03.

OEI.05 Garantizar la provisión de los servicios de saneamiento básico en el distrito de Juli., al finalizar el año se logró un avance físico de 69%, las Acciones estratégicas institucionales que han contribuido con este objetivo son AEI.05.01, AEI.05.02 y AEI.05.03, el grupo tuvo una programación de 22 Actividades Operativas.

OEI.06 Mejorar las condiciones de salud en la provincia, en el año 2025 se logró un avance físico de 66 % de acuerdo al reporte, la acción estratégica institucional AEI.06.01 y AEI.06.02 han contribuido al objetivo, el cual tiene programado 11 Actividades Operativas.

OEI.07 Disminuir la inseguridad ciudadana en la provincia, tiene programado 5 Actividades Operativas, las acciones estratégicas institucionales AEI.07.01 y AEI.07.04, son las que contribuyen a este objetivo que al final del año logró un avance físico de 38 %.

OEI.08 Mejorar los servicios de protección social en la provincia, se programó 23 Actividades Operativas y acciones estratégicas institucionales AEI.08.01, AEI.08.02 y AEI.08.03, que contribuyen con este objetivo, logrando un avance físico de 79 %.

OEI.09 Contribuir al mejoramiento del servicio educativo, cultural y deportivo en la provincia, se tiene las Acciones estratégicas institucionales que contribuyen a este objetivo son AEI.09.01, AEI.09.02 y AEI.09.04 en este grupo se programaron 20 Actividades Operativas de acuerdo al reporte anual 2025 logró un avance físico de 62%.



OEI.10 Mejorar el servicio de transporte y tránsito en la provincia, se programaron 46 Actividades Operativas, así como las Acciones estratégicas institucionales AEI.10.01 y AEI.10.02 los que contribuyen a este objetivo, de acuerdo al reporte anual se logró un avance físico de 70%.

OEI.11 Fortalecer la Eficiencia en la Gestión Institucional, las Acciones estratégicas institucionales que contribuyen a este objetivo son AEI.11.01, AEI.11.02, AEI.11.03, AEI.11.04, AEI.11.05 y AEI.11.06, en este grupo se programó 209 Actividades Operativas, según el reporte se tiene un avance físico de 67 %.

Tabla 4. Avance de ejecución física del POI Modificado por funciones del Estado

Código	Descripción	N° de AO/Inversión 1/	Ejecución física		
			1° Semestre 2/	2° Semestre 2/	Anual 3/
10	AGROPECUARIA	4	61 %	72 %	72 %
17	AMBIENTE	13	76 %	71 %	65 %
08	COMERCIO	5	53 %	41 %	48 %
21	CULTURA Y DEPORTE	18	65 %	60 %	63 %
22	EDUCACION	6	60 %	60 %	68 %
05	ORDEN PUBLICO Y SEGURIDAD	11	64 %	51 %	41 %
03	PLANEAMIENTO, GESTION Y RESERVA DE CONTINGENCIA	222	66 %	65 %	63 %
24	PREVISION SOCIAL	1	100 %	86 %	93 %
23	PROTECCION SOCIAL	31	70 %	72 %	71 %
20	SALUD	5	87 %	54 %	55 %
18	SANEAMIENTO	23	67 %	70 %	65 %
07	TRABAJO	1		0 %	0 %
15	TRANSPORTE	49	66 %	85 %	77 %
09	TURISMO	5	57 %	52 %	54 %
19	VIVIENDA Y DESARROLLO URBANO	1	80 %	0 %	40 %
		395			

1/ Total de AO/inversiones con meta física anual mayor a cero.

2/ Se calcula como el promedio simple del % de ejecución física semestral de las AO/Inversión vinculadas a la función del Estado.

3/ Se calcula como el promedio simple del % de ejecución física anual de las AO/Inversión vinculadas a la función del Estado.

Fuente: Información del aplicativo CEPLAN V.01.

Función 15: Transporte; en este grupo se programaron 49 AO, según el reporte del año 2025 se logró un avance físico del 77 %.

Función 8: Comercio; tiene programado 5 AO, que al finalizar el año se logró un avance físico de 48 %.

Función 3: Planeamiento, Gestión y Reserva de Contingencia; tiene programado 222 AO/inversiones, el cual ha logrado un avance físico de 63%.

Función 23: Protección Social; tiene programado 31 AO/inversiones, logrando un avance físico de 71 %.

Función 09: Turismo; en este grupo se programaron 5 AO/inversiones, logrando un avance físico de 54 %.

Función 18: Saneamiento; en este grupo se programaron 23 AO/inversiones, logrando un avance físico de 65 %.

Función 22: Educación; en este grupo se programaron 6 AO/inversiones, logrando un avance físico de 68%.

Función 20: Salud; en este grupo se programaron 5 AO/inversiones, logrando un avance físico de 55 %.

Función 05: Orden Público y Seguridad; en este grupo se programaron 11 AO/inversiones, logrando un avance físico de 41 %.

Función 17: Ambiente; en este grupo se programaron 13 AO/inversiones, logrando un avance físico de 65 %.

Función 21: Cultura y Deporte; en este grupo se programaron 18 AO/inversiones, logrando un avance físico de 63 %.

Función 24: Previsión Social; se tiene programado 1 AO/inversiones, logrando un avance físico de 93 %.

Función 10: Agropecuaria; en este grupo se programaron 4 AO/inversiones, logrando un avance físico de 72 %.



Ejecución física del POI por Centro de Costo

La Municipalidad Provincial Chucuito Juli, tiene registrado 21 Centros de Costo y un total de 395 AO. El avance de ejecución físico al final del año fiscal 2025, según el reporte del aplicativo de CEPLAN, se considera para el análisis la tabla N° 5, donde se tiene los resultados por centro de costo.

Tabla 5. Avance de ejecución física del POI Modificado por centros de costos

Código	Descripción	N° de AO/ Inversión 1/	Ejecución física		
			1° Semestre /2	2° Semestre /2	Annual /3
01	CONCEJO MUNICIPAL	2	44 %	33 %	38 %
02	ALCALDÍA	30	63 %	94 %	79 %
02.04	SECRETARIA GENERAL	29	61 %	88 %	70 %
02.06	INSTITUTO VIAL PROVINCIAL	23	71 %	90 %	80 %
03	GERENCIA MUNICIPAL	13	62 %	44 %	52 %
03.04.01	GERENCIA DE ADMINISTRACIÓN	30	68 %	41 %	50 %
03.04.02	SUB GERENCIA DE CONTABILIDAD	11	40 %	26 %	35 %
03.04.03	SUB GERENCIA DE TESORERIA	10	82 %	83 %	82 %
03.04.04	SUB GERENCIA DE LOGÍSTICA Y PATRIMONIO	22	75 %	83 %	79 %
03.04.05	SUB GERENCIA DE RECURSOS HUMANOS	15	84 %	57 %	63 %
03.04.06	SUB GERENCIA DE ADMINISTRACIÓN TRIBUTARIA	8	79 %	93 %	84 %
03.05.01	GERENCIA DE PLANEAMIENTO	11	52 %	48 %	53 %
03.05.02	SUB GERENCIA DE PRESUPUESTO Y RACIONALIZACIÓN	7	47 %	39 %	35 %
03.05.03	SUB GERENCIA DE PLANEAMIENTO Y DESARROLLO ORGANIZACIONAL	7	98 %	100 %	98 %
03.05.04	SUB GERENCIA DE PROGRAMACIÓN E INVERSIONES	9	65 %	44 %	51 %
03.06	GERENCIA DE PROMOCIÓN SOCIAL Y SERVICIOS PÚBLICOS	47	74 %	70 %	68 %
03.06.04	SUB GERENCIA DE MEDIO AMBIENTE Y SERVICIOS	18	74 %	76 %	68 %
03.07	GERENCIA DE TRANSPORTES Y SEGURIDAD VIAL	6	66 %	68 %	67 %
03.08	GERENCIA DE DESARROLLO ECONÓMICO LOCAL	17	53 %	50 %	53 %
03.09.01	GERENCIA DE INFRAESTRUCTURA Y OBRAS	67	58 %	65 %	63 %
03.09.04	SUB GERENCIA DE ORDEN TERRITORIAL Y URBANO RURAL	13	61 %	40 %	45 %
	TOTAL	395			

1/ Se contabilizan AO/inversiones con meta física anual mayor a cero.

2/ Se calcula como el promedio simple de la ejecución de las AO/Inversión, respecto a su meta semestral, agrupadas por centro de costos.

3/ Se calcula como el promedio simple de la ejecución de las AO/Inversión, respecto a su meta anual, agrupadas por centro de costos.

Fuente: Información del aplicativo CEPLAN V.01.

Según el reporte de la tabla 5, se detalla el comportamiento por cada centro de costo y es como sigue:

Concejo Municipal tiene programado 2 actividades operativas, al finalizar el año 2025 tiene un avance físico del 38 %.

Alcaldía Tiene programado 30 actividades operativas, el avance de ejecución físico es de 79% y las instancias que conforma el centro de costo son las siguientes:

- Órgano de Control Institucional
- Procuraduría Pública Municipal
- Terminal Terrestre

- UGASS Juli

Secretaría General tiene programado 29 actividades operativas, que tiene un avance físico de 70 % este centro de costo está integrada por las siguientes dependencias:

- Imagen Institucional
- Mesa de partes
- Archivo

Instituto Vial Provincial tiene programado 23 actividades operativas y el avance de ejecución físico es el 80 %.

Gerencia Municipal el responsable de centro de costo, ha determinado la programación 13 actividades operativas, al final del año el avance físico es del 52 % de ejecución; las dependencias que conforman son:

- Cobranza Coactiva
- Gerencia de Asesoría Legal

Gerencia de Administración Se programaron 30 actividades operativas, logrando un avance físico de 50%.

Sub Gerencia de Contabilidad tiene programado 11 actividades operativas y tiene un avance físico bajo de 35%.

Sub Gerencia de Tesorería tiene programado 10 actividades operativas y un avance físico es 82 %.

Sub Gerencia de Logística y Patrimonio Se programaron 22 actividades operativas, el avance físico es de 79 %.

Sub Gerencia de Recursos Humanos Se programaron 15 actividades operativas y tiene un avance físico de 63%.

Sub Gerencia de Administración Tributaria Se programaron 8 actividades operativas programadas y tiene un avance físico de 84 %.

Gerencia de Planeamiento y Presupuesto Se programaron 11 actividades operativas y tiene un avance físico anual de 53%.

Sub Gerencia de Presupuesto y Racionalización Se programaron 7 actividades operativas y tiene un avance físico de 35%.

Sub Gerencia de Planeamiento y Desarrollo Organizacional Se programaron 7 actividades operativas y tiene un avance físico de 98%.



Sub Gerencia de Promoción e Inversiones Se programaron 9 actividades operativas y tiene un avance físico de 51%.

Gerencia de Promoción Social y Servicios Públicos Se programaron 47 actividades operativas y tiene un avance físico de 68%. El centro de costo está integrado por las siguientes dependencias:

- Sub Gerencia de Protección Ciudadana y Defensa Civil
- Sub Gerencia de Programas Sociales y Bienestar Social

Sub Gerencia de Medio Ambiente y Servicios Se programaron 18 actividades operativas y tiene un avance físico de 68%, en este centro de costo se considera a **ATM**

Gerencia de Transportes y Seguridad Vial Se programaron 6 actividades operativas y tiene un avance físico de 67%.

Gerencia de Desarrollo Económico Se programaron 17 actividades operativas y tiene un avance físico del 53%. El centro de costo está comprendido por las dependencias:

- Gerencia de Desarrollo Económico
- Sub Gerencia de Promoción Productiva
- Sub Gerencia de Turismo

Gerencia de Infraestructura y Obras Se programaron 67 actividades operativas y tiene un avance físico de 63% al finalizar el año. El centro de costo está comprendido por las siguientes dependencias:

- Sub Gerencia de Estudios y Proyectos Definitivos
- Sub Gerencia de Obras y Mantenimiento
- Sub Gerencia de Supervisión y Liquidación de Proyectos

Sub Gerencia de Ordenamiento Territorial Urbano Rural tiene programado 13 actividades operativas y tiene un avance físico al primer semestre de 45%.



Tabla 7. AO por Acciones Estratégicas Institucionales y Centros de Costos.

AEI	Acción Estratégica Institucional	CENTRO MUNICIPAL													TOTAL								
		01	02.04	02.04	03	09.04.01	09.04.02	09.04.03	09.04.04	09.04.05	09.04.06	09.05.01	09.05.02	09.05.03		09.05.04	09.06.01	09.06	09.07	09.08	09.09.01	09.09.04	09
AEI	Acción Estratégica Institucional	01	02.04	02.04	03	09.04.01	09.04.02	09.04.03	09.04.04	09.04.05	09.04.06	09.05.01	09.05.02	09.05.03	09.05.04	09.06.01	09.06	09.07	09.08	09.09.01	09.09.04	09	
AEI 01	Reducir la vulnerabilidad de la población y sus me...	0	0	0	0	0	0	0	0	0	0	0	0	0	0	0	0	0	0	0	0	0	7
AEI 01 03	Sistemas de Alerta Temprana implementados en f...																						2
AEI 01 04	Centros de operaciones de emergencia local (COE)																						2
AEI 01 05	Programa de formación de brigadas especializadas																						3
AEI 02	Promover el desarrollo de las actividades económic...	0	0	0	0	0	0	0	0	0	0	0	0	0	0	0	0	0	0	0	0	0	24
AEI 02 01	Asistencia técnica en la formalización de los estab...																						2
AEI 02 02	Atención de consultoría y capacitación oportuna de la...																						4
AEI 02 03	Asistencia técnica en temas tecnológicos para los...																						5
AEI 02 04	Control fiscalitario de plagas implementado en...																						1
AEI 02 05	Programa de desarrollo turístico implementado e...																						8
AEI 02 06	Recursos turísticos habilitados para el turismo en...																						6
AEI 03	Promover el desarrollo territorial ordenado y pos...	0	0	0	0	0	0	0	0	0	0	0	0	0	0	0	0	0	0	0	0	0	13
AEI 03 01	Plan de Desarrollo Urbano de áreas urbanas actu...																						2
AEI 03 02	Zonamiento físico legal de predios residenciales e...																						9
AEI 03 03	Programa de asistencia técnica y orientación en c...																						2
AEI 04	Mejorar la gestión ambiental en el distrito de las...	0	0	0	0	0	0	0	0	0	0	0	0	0	0	0	0	0	0	0	0	0	11
AEI 04 01	Programa de limpieza pública implementado en la...																						11
AEI 04 02	Programa de focalización de emisión de humos g...																						1
AEI 04 03	Programa de formación y capacitación impiem...																						1
AEI 05	Garantizar la provisión de los servicios de saneam...	0	0	0	7	0	0	0	0	0	0	0	0	0	0	0	0	0	0	0	0	0	22
AEI 05 01	Acceso a servicios de saneamiento adecuados par...				7																		16
AEI 05 02	Junta Administradora de Servicios de Saneamie...																						2
AEI 05 03	Asistencia técnica a las juntas Administradoras de...																						4
AEI 06	Mejorar las condiciones de salud en la provincia...	0	0	0	0	0	0	0	0	0	0	0	0	0	0	0	0	0	0	0	0	0	11
AEI 06 01	Programa de alimentación saludable para la pobl...																						6
AEI 06 02	Programa de medicina preventiva; primeros auxil...																						5
AEI 07	Disminuir la inseguridad ciudadana en la provincia...	0	0	0	1	0	0	0	0	0	0	0	0	0	0	0	0	0	0	0	0	0	5
AEI 07 01	Plan de seguridad ciudadana implementado en la...				1																		2
AEI 07 04	Patrullaje municipal permanente en beneficio de...																						3
AEI 08	Mejorar los servicios de protección social en la pr...	0	0	0	0	0	0	0	0	0	0	0	0	0	0	0	0	0	0	0	0	0	23
AEI 08 01	Programa nacional de apoyo social de forma pers...																						4
AEI 08 02	Registro de información socioeconómica de la po...																						12
AEI 08 03	Servicio de atención contra la violencia familiar o...																						7
AEI 09	Contribuir al mejoramiento del nivel educat...	0	0	0	0	0	0	0	0	0	0	0	0	0	0	0	0	0	0	0	0	0	20
AEI 09 01	Programa adrevelo municipal adaptados que se...																						9
AEI 09 02	Programa deportivo municipal accesible a la pobl...																						9
AEI 09 04	Programa de desarrollo cultural difundido en la p...																						2
AEI 10	Mejorar el servicio de transporte y tránsito en la...	0	0	23	0	0	0	0	0	0	0	0	0	0	0	0	0	0	0	0	0	0	46
AEI 10 01	Programa de adaptación vial implementado para l...																						4
AEI 10 01	Asesorías de consultoría focalización del tránsito y t...			23																			42
AEI 11	Fortalecer la eficiencia en la gestión institucion...	2	29	0	12	30	11	10	22	12	8	11	7	7	9	0	1	0	0	13	0	13	108
AEI 11 01	Programa de fortalecimiento de capacidades par...																						4
AEI 11 02	Exposiciones y movimientos de participación ciudad...		25		5																		47
AEI 11 03	Revalorización tributaria efectiva por medio de la...									8													8
AEI 11 04	Implementación de gestión actualizada en la munic...				8						9	7	5	9									40
AEI 11 05	Atención de salidas turísticas oportunas en...		4		1	2																	8
AEI 11 06	Gestión administrativa y operativa efectiva en la...		1		8	28		11	10	22	12	8	11	7	9								102
TOTAL		2	29	23	30	30	11	10	22	12	8	11	7	7	9	18	47	6	17	67	13	13	395

Fuente: Información del aplicativo CEPLAN V.01

4.3. Implementación de la matriz de recomendaciones del año anterior

❖ Análisis en las AEI críticas

Para poder realizar el análisis de la AEI se ha considerado la tabla resumen del reporte de seguimiento anual 2025 del plan operativo institucional obtenido del aplicativo de CEPLAN.

De acuerdo a la tabla resumen se tiene 36 acciones estratégicas institucionales y 395 actividades operativas, los cuales están distribuidos en tres rangos según el avance físico.

En el rango de [0%-75%> se tiene 22 Acciones Estratégicas Institucionales (AEI) y 192 Actividades Operativas (AO)

En el rango [75%-95%> se tiene 13 Acciones Estratégicas Institucionales (AEI) y 153 Actividades Operativas (AO).

En el rango $\geq 95\%$ se tiene 1 Acción Estratégica Institucional (AEI) y 50 Actividades Operativas (AO)

Se puede decir que al finalizar el año 2025 se tiene 192 actividades operativas en el rango menor a 75%.

TABLA RESÚMEN					
Año: 2025	[0%-75%>	[75%-95%>	$\geq 95\%$	AO CON INFORMACIÓN INCOMPLETA	AEI / AO EN EJECUCIÓN
Acciones Estratégicas	22	13	1	-	36
Actividades Operativas (Ejecución física)	192	153	50	0	395

- ❖ Aplicación de las recomendaciones de la evaluación anterior
 - Involucrar a la Alta Dirección para la participación de que las unidades orgánicas cumplan con el seguimiento, en vista de que continuamente demoran su registro en el aplicativo.
 - Se ha recomendado que los responsables de centro de costo del año 2025, realicen un análisis a los avances de ejecución física e indicadores que les compete a fin de mejorar la ejecución y el cumplimiento de la meta programada.
 - Se ha exhortado a los responsables de Centro de Costo para que puedan Implementar mecanismos para el logro de la eficiencia administrativa, viene quedando en proceso.
 - Realizar la liquidación de obras y/o proyectos en un 24 % a fin de disminuir la carga pesada de obras pendientes de liquidación, el cual se ha cumplido en un 80 % de los programado.
 - Fortalecer la capacidad del recurso humano de la municipalidad, mediante capacitaciones para mejorar el rendimiento de cada dependencia.
 - La mesa técnica debe implementar estrategias para lograr la ejecución de las obras y/o proyectos en coordinación con (infobras), el cual se encuentra en proceso.
 - La Sub Gerencia de Logística, el proceso de adquisición debe ser ágil y oportuno para evitar que se quede pendiente.



5. Conclusiones

- Según el reporte (Tabla 5) avance de ejecución física anual del POI 2025, se tiene 21 Centros de Costo, donde se han programado 395 actividades operativas, se visualiza la ejecución física de forma porcentual por cada centro de costo.
- Durante el año 2025, se observa que algunos responsables de centro de costo se descuidaron o no le dieron la debida atención, a raíz del cual incumplieron con el registro de ejecución físico en el aplicativo CEPLAN v.01; los factores que se ha detectado es el cambio de personal, el cual repercute en el informe de evaluación institucional anual 2025.
- Se ha detectado que existen algunas dependencias y/o responsables de centro de costo no cumplieron adecuadamente con el registro de información como es Gerencia de Desarrollo Económico local, Infraestructura y Gerencia de Promoción Social y servicios, el cual repercute en la ejecución del presupuesto el avance físico de las AOI.

6. Recomendaciones

- Los responsables de cada Centro de Costo deben cumplir estrictamente con los plazos de registro de ejecución física en la etapa de seguimiento del Plan Operativo Institucional POI, en el aplicativo de CEPLAN
- Para lograr el cumplimiento oportuno del seguimiento los responsables de Centro de Costo Gerencia de Infraestructura y Obras, Gerencia de Promoción Social y Servicios, Gerencia de Desarrollo Económico Local, deben implementar mecanismos de coordinación para un mejor recojo de información y registro adecuado al aplicativo.
- Los responsables de Centro de Costo deben ajustarse a las actividades operativas programadas y sus correspondientes metas presupuestales a efectos de cumplir con los objetivos y acciones estratégicas, así como el uso eficiente de los recursos.
- Agilizar los procesos de adquisiciones, con la finalidad de garantizar la ejecución de obras y la marcha administrativa en beneficio de los usuarios.
- La mesa técnica de seguimiento a la ejecución de las obras (Infobras), está bajo la responsabilidad de Gerente de Infraestructura, con el propósito de acelerar el avance físico programado en cada proyecto.

7. Anexos

- Reporte de seguimiento físico del POI



TABLA

Forman parte del reporte sólo los AO activos y con metas físicas mayores a cero en el año; asimismo, que tengan el estado "Aprobado", tanto en seguimiento como en reprogramación.

La columna AVANCE ACUMULADO, en las filas PROGRAMADO y EJECUTADO de cada AO, mostrará valores que dependerán de su configuración en la columna TIPO DE AGREGACIÓN:

- a) Si es "Acumulado Anual" se suma los valores de enero a diciembre.
- b) Si es "Acumulado Mensual" se toma el último valor mayor a cero de enero a diciembre.
- c) Si es "No Acumulado" se muestra el valor registrado como total anual.

Los valores de la columna AVANCE % ACUMULADO dependerán de su configuración en TIPO DE AGREGACIÓN:

- a) Si es "Acumulado Anual" o "Acumulado Mensual" se calcula como $(\text{Ejecución acumulada} / \text{programación acumulada}) * 100$.
- b) Si es "No Acumulado", como el promedio de $(\text{Ejecución} / \text{programación}) * 100$ de cada mes desde enero a diciembre. Considerando solo a los AO cuya programación sea mayor a 0.
- c) Para todos los casos, mostrará "S.I." si falta registrar el seguimiento en algún mes cuyo plazo entre enero a diciembre ya haya vencido.

La sigla "S.I." significa seguimiento incompleto. Se presenta en AO con registros de seguimiento vacío en algunos de los meses cuyo plazo ha vencido a la fecha de consulta del reporte. El plazo para el registro de seguimiento de cada mes es el día 20 del siguiente mes.


Las cifras de EJECUCIÓN FÍSICA POR AET son calculadas como el promedio de AVANCE % ACUMULADO de sus AO. Consideraciones:

- a) Solo tendrá un valor calculado cuando ninguno de sus AO esté en "S.I."
- b) No entra en el promedio los AO con "S.I."

La cifra de EJECUCIÓN FÍSICA TOTAL es calculada como el promedio de la EJECUCIÓN FÍSICA de todos los AO pertenecientes a las AET tipo I.

La cifra de EJECUCIÓN FÍSICA PROMEDIO POR TIPO I es calculada como el promedio de la EJECUCIÓN FÍSICA de todas las AO pertenecientes a las AET tipo I.

La cifra de EJECUCIÓN FÍSICA PROMEDIO POR TIPO II es calculada como el promedio de la EJECUCIÓN FÍSICA de todas las AO pertenecientes a las AET tipo II.



CÓDIGO	TIPO / OBJETO DE OBRAS	NIVEL DE PRIORIDAD	UNIDAD MEDIDA	TIPO DE AGRAGACIÓN	PROG. / EJE	Ene	Feb	Mar	Abr	May	Jun	Jul	Agosto	Sep	Oct	Nov	Dic	AVANCE ACUMULADO	AVANCE % ACUMULADO
016330018	CELEBRACIÓN DE CONVENIOS CON ENTIDADES PÚBLICAS Y SINDICATOS	Muy Alta	DOCUMENTO	Acumulado Anual	PROGRAMADO	1.00	0.00	1.00	1.00	1.00	1.00	1.00	1.00	1.00	1.00	1.00	1.00	12.00	83.33
016330019	APROBAR NORMAS MUNICIPALES	Muy Alta	DOCUMENTO	Acumulado Anual	EJECUTADO	1.00	0.00	0.00	0.00	0.00	0.00	0.00	0.00	0.00	0.00	0.00	0.00	10.00	100.00
016330020	MONITOREAR Y EVALUAR EL CUMPLIMIENTO DE PLANES	Muy Alta	DOCUMENTO	Acumulado Anual	PROGRAMADO	0.00	0.00	0.00	0.00	0.00	0.00	0.00	0.00	0.00	0.00	0.00	0.00	3.00	66.67
016330021	SEVICIO DE CONTROL POSTERIOR	Muy Alta	INFORME	Acumulado Anual	EJECUTADO	0.00	0.00	0.00	0.00	0.00	0.00	0.00	0.00	0.00	0.00	0.00	0.00	10.00	80.00

3.11.04 II - Instrumentos de gestión actualizados en la municipalidad provincial

CÓDIGO	TIPO / OBJETO DE OBRAS	NIVEL DE PRIORIDAD	UNIDAD MEDIDA	TIPO DE AGRAGACIÓN	PROG. / EJE	Ene	Feb	Mar	Abr	May	Jun	Jul	Agosto	Sep	Oct	Nov	Dic	AVANCE ACUMULADO	AVANCE % ACUMULADO
016330022	EVALUACIÓN DE DENUNCIAS	Muy Alta	INFORME	Acumulado Anual	PROGRAMADO	0.00	0.00	0.00	0.00	0.00	0.00	0.00	0.00	0.00	0.00	0.00	0.00	2.00	71.43
016330023	EVALUACIÓN DE LA IMPLEMENTACIÓN DEL SISTEMA DE TRO. INTERHO.	Muy Alta	INFORME	Acumulado Anual	PROGRAMADO	1.00	1.00	1.00	1.00	1.00	1.00	1.00	1.00	1.00	1.00	1.00	1.00	17.00	87.35
016330024	GARANTIZAR EL FINANCIAMIENTO DE PUNICHE GERENTES	Muy Alta	REGISTRO	Acumulado Anual	PROGRAMADO	0.00	0.00	0.00	0.00	0.00	0.00	0.00	0.00	0.00	0.00	0.00	0.00	16.00	18.75
016330025	IMPLEMENTACIÓN Y SEGUIMIENTO A LAS INDICACIONES DERIVADAS DE LOS INFORMES DE AUDITORIA Y SU EJECUCIÓN EN EL PORTAL DE TRANSPARENCIA ESTÁNDAR DE LA ENTIDAD	Muy Alta	INFORME	Acumulado Anual	PROGRAMADO	0.00	0.00	0.00	0.00	0.00	0.00	0.00	0.00	0.00	0.00	0.00	0.00	11.00	63.64
016330026	VERIFICACIÓN DE REGISTROS EN INFORMES	Muy Alta	REGISTRO	Acumulado Anual	EJECUTADO	0.00	0.00	0.00	0.00	0.00	0.00	0.00	0.00	0.00	0.00	0.00	0.00	189.00	88.89
016330027	SEGUIMIENTO A LAS ACCIONES PARA EL TRAZAMIENTO DE SITUACIONES ADVERSAS RESULTANTES DEL SERVICIO DE CONTROL LIMPIO	Muy Alta	REGISTRO	Acumulado Anual	EJECUTADO	0.00	0.00	0.00	0.00	0.00	0.00	0.00	0.00	0.00	0.00	0.00	0.00	89.00	85.39
016330028	SEVICIO DE CONTROL SIMULTANEO	Muy Alta	INFORME	Acumulado Mensual	PROGRAMADO	0.00	0.00	0.00	0.00	0.00	0.00	0.00	0.00	0.00	0.00	0.00	0.00	21.00	83.70

3.11.05 II Atención de solicitudes institucional oportuna en la Municipalidad Provincial

CÓDIGO	TIPO / OBJETO DE OBRAS	NIVEL DE PRIORIDAD	UNIDAD MEDIDA	TIPO DE AGRAGACIÓN	PROG. / EJE	Ene	Feb	Mar	Abr	May	Jun	Jul	Agosto	Sep	Oct	Nov	Dic	AVANCE ACUMULADO	AVANCE % ACUMULADO
016330029	DETORSA JUDICIAL DEL ESTADO	Muy Alta	ACCION	Acumulado Anual	PROGRAMADO	10.00	5.00	6.00	6.00	5.00	0.00	0.00	0.00	0.00	0.00	0.00	0.00	71.00	68.06
016330030	Gestión administrativa y operativa efectiva en la Municipalidad	Muy Alta	ACCION	Acumulado Anual	EJECUTADO	7.00	3.00	5.00	0.00	4.00	0.00	0.00	0.00	0.00	0.00	0.00	0.00	49.00	66.1

3.11.06 II Gestión administrativa y operativa efectiva en la Municipalidad

CÓDIGO	TIPO / OBJETO DE OBRAS	NIVEL DE PRIORIDAD	UNIDAD MEDIDA	TIPO DE AGRAGACIÓN	PROG. / EJE	Ene	Feb	Mar	Abr	May	Jun	Jul	Agosto	Sep	Oct	Nov	Dic	AVANCE ACUMULADO	AVANCE % ACUMULADO
016330031	ASISTIR A DIFERENCIAS JUDICIALES Y ADMINISTRATIVAS TRAMITADAS EN LA LOCALIDAD.	Muy Alta	ACCION	Acumulado Anual	PROGRAMADO	4.00	2.00	2.00	6.00	6.00	6.00	3.00	2.00	2.00	10.00	8.00	8.00	63.00	95.24
016330032	PRESENCIA EN PROCESOS LEGALES ADMINISTRATIVOS	Muy Alta	ACCION	Acumulado Anual	EJECUTADO	5.00	7.00	7.00	7.00	7.00	7.00	7.00	7.00	7.00	7.00	7.00	7.00	60.00	75.00
016330033	ACTUALIZAR EL SISTEMA DE SEGUIMIENTO DE CAUSAS DEL MINISTERIO DE JUSTICIA Y DERECHOS HUMANOS.	Muy Alta	EXPEDIENTE	Acumulado Anual	PROGRAMADO	6.00	10.00	20.00	20.00	20.00	20.00	20.00	15.00	15.00	12.00	15.00	16.00	160.00	81.88
016330034	REALIZAR COORDINACIONES CON EL MINISTERIO DE JUSTICIA Y DERECHOS HUMANOS.	Muy Alta	ACCION	Acumulado Anual	PROGRAMADO	5.00	3.00	10.00	10.00	10.00	5.00	10.00	0.00	0.00	0.00	0.00	0.00	36.00	66.67
016330035	ADMINISTRACIÓN DEL TERMINAL TERRESTRE	Muy Alta	ACCION	Acumulado Anual	EJECUTADO	4.00	2.00	6.00	6.00	6.00	6.00	6.00	6.00	6.00	6.00	6.00	6.00	79.00	86.08
016330036	ADMINISTRACIÓN DEL TERMINAL TERRESTRE	Muy Alta	ACCION	Acumulado Anual	PROGRAMADO	31.00	28.00	31.00	30.00	30.00	30.00	31.00	31.00	30.00	31.00	31.00	31.00	371.00	84.10
016330037	ADMINISTRACIÓN DEL TERMINAL TERRESTRE	Muy Alta	ACCION	Acumulado Anual	EJECUTADO	13.00	10.00	10.00	15.00	15.00	15.00	15.00	15.00	15.00	15.00	15.00	15.00	184.00	69.13
016330038	ADMINISTRACIÓN DEL TERMINAL TERRESTRE	Muy Alta	ACCION	Acumulado Anual	PROGRAMADO	190.00	0.00	11.00	245.00	255.00	381.00	460.00	460.00	250.00	243.00	243.00	243.00	2,928.00	94.45
016330039	ADMINISTRACIÓN DEL TERMINAL TERRESTRE	Muy Alta	ACCION	Acumulado Anual	EJECUTADO	188.00	0.00	0.00	240.00	252.00	311.00	455.00	335.00	243.00	243.00	243.00	243.00	2,824.00	84.3

AO CON INFORMACIÓN INCOMPLETA	AEI / AO EN EJECUCIÓN	AO CON INFORMACIÓN COMPLETA
4	6	30
2	0	0
7	3	0

mes Estratégicas
 idades Operativas
 ución física)

IDENTIFICADAS:
 trabajo Insitucional (PEI) 2025 - 2030 Documento de Gestión Plan Estratégico Institucional (PEI) 2025 - 2030 de la UE 301633 Municipalidad Provincial de Chucuito - Juli, es aprobado el día 09 de mayo de 2025 mediante Resolución de Alcaldía N° 139-2025-APCH-2/A., el cual cuenta con el Informe Técnico de CEPLAJ, a la fecha se viene
 y actualización OEI y AEI del POI 2025. REPORTE DE SEGUIMIENTO SEMESTRAL DEL PLAN OPERATIVO INSTITUCIONAL 2025 Según la tabla resumen reporte de seguimiento de ejecución de las actividades operativas programadas al I semestre (enero-junio) 2025, como resultado se tiene el siguiente cumplimiento a nivel de la UE 301633 Municipalidad Provincial de Chucuito - Juli: 36 Acciones Estratégicas Institucionales (AEI) en su totalidad (100%) en su totalidad de
 a la revalorización se tiene algunas alertas. En el rango de 0% a 75% se tiene 23 AEI y 174 AO, que tiene una ejecución física baja. En el rango de 75% a 95% se tiene 11 AEI y 144 AO que tiene una ejecución física baja. En el rango de 95% a más, se tiene AEI y 23 AO que tiene una ejecución física alta. La baja ejecución debe a que
 s responsables de Centro de Costo (Gerentes de los diferentes órganos desconcentrados) de la época importante a la ejecución física de las actividades operativas o metas programadas; a pesar de que se les solicita en forma mensual a fin de que registren en el aplicativo la ejecución física lograda. En el rango de 0% a 75% se tiene 174 actividades
 box (AO) que tiene una ejecución física baja, en esta oportunidad se ha considerado aquellos Centros de Costo que tienen mayor a 10 AO como es Gerencia de Desarrollo Económico Local 11 AO Gerencia de Administración 16 AO Gerencia de Infraestructura 20 AO Alcaldía 21 AO Gerencia de Promoción Social 21 AO



SECRETARÍA GENERAL
 ADOA SUZUMAYOZITA CHIRE AYACAJ

MANEJO DEL REPORTE DE EJECUCIÓN FÍSICA DE LAS ACTIVIDADES OPERATIVAS Y METAS PROGRAMADAS EN LAS FOLIOS PROGRAMADOS Y EJECUTADOS DE CADA AO, MUESTRA VALORES QUE DEPENDERÁN DE SU CONFIGURACIÓN EN LA COLUMNA TIPO DE AGREGACIÓN:

- Si es "Acumulado Anual" se suma el último valor mayor a cero de enero a diciembre.
- Si es "Acumulado Mensual" se toma el último valor mayor a cero de enero a diciembre.
- Si es "No Acumulado" se muestra el valor registrado como total anual.
- Si es "Acumulado Mensual" o "Acumulado Anual" se calcula como (Ejecución acumulada / Programación acumulada) * 100.
- Si es "No Acumulado", como el promedio de (Ejecución / Programación) * 100 de cada mes desde enero a diciembre. Considerando sólo a las AO cuya programación sea mayor a 0.
- Para todos los casos, mostrará "S.I." si falta registrar el seguimiento en algún mes cuyo plazo entre enero a diciembre ya haya vencido.
- Si el promedio de seguimiento es cero en algunos de los meses ya ejecutados a la fecha de consulta del reporte. El plazo para el registro de seguimiento de cada mes es el día 20 del siguiente mes.

a sigla "S.I." significa seguimiento incompleto. Se presenta en AO con registros de seguimiento cero en todos los meses ya ejecutados a la fecha de consulta del reporte.

a sigla "S.P." significa sin programación y se presenta en AO que tienen programación cero en todos los meses ya ejecutados a la fecha de consulta del reporte.

as cifras de EJECUCIÓN FÍSICA POR AEI SON calculadas como el promedio de AVANCE % ACUMULADO de sus AO. Consideraciones:

- a) Solo tendrá un valor calculado cuando ninguna de sus AO esté en "S.I."
- b) No entra en el promedio las AO con "S.P."

a cifra de EJECUCIÓN FÍSICA TOTAL es calculado como el promedio de la EJECUCIÓN FÍSICA de todas las AO.

La cifra de EJECUCIÓN FÍSICA PROMEDIO POR OEI TIPO I es calculado como el promedio de la EJECUCIÓN FÍSICA de todas las AO pertenecientes a las AEI tipo I.

La cifra de EJECUCIÓN FÍSICA PROMEDIO POR OEI TIPO II es calculado como el promedio de la EJECUCIÓN FÍSICA de todas las AO pertenecientes a las AEI tipo II.

CÓDIGO	TIPO DE OBJETO/ESTRATEGIA / ACTIVIDAD OPERATIVA	CENTRO DE COSTO	NIVEL DE PRIORIDAD	UNIDAD MEDIDA	TIPO DE AGRREGACIÓN	PROG. LÍM.	EJECUCIÓN												AVANCE ACUMULADO	AVANCE %
							Ene	Feb	Mar	Abr	May	Jun	Jul	Ago	Sep	Oct	Nov	Dic		
3016330076	SECRETARIA GENERAL	Muy Alta	DOCUMENTO	Acumulado Anual	PROGRAMADO	57.00	42.00	50.00	85.00	120.00	102.00	110.00	71.00	84.00	86.00	92.00	62.00	91.00	94.07	
3016330077	SECRETARIA GENERAL	Muy Alta	SERVICIO	Acumulado Anual	EJECUTADO	57.00	40.00	0.00	81.00	115.00	102.00	110.00	0.00	84.00	86.00	92.00	0.00	90.00	40.00	
3016330078	SECRETARIA GENERAL	Muy Alta	SERVICIO	Acumulado Anual	EJECUTADO	0.00	0.00	0.00	0.00	0.00	0.00	0.00	0.00	1.00	1.00	0.00	0.00	2.00	66.67	
3016330079	SECRETARIA GENERAL	Muy Alta	SERVICIO	Acumulado Anual	PROGRAMADO	0.00	0.00	0.00	0.00	0.00	0.00	0.00	0.00	1.00	1.00	0.00	0.00	2.00	84.00	
3016330080	SECRETARIA GENERAL	Muy Alta	SERVICIO	Acumulado Anual	EJECUTADO	3.00	1.00	3.00	2.00	2.00	2.00	2.00	2.00	2.00	2.00	2.00	3.00	21.00	85.71	
3016330081	SECRETARIA GENERAL	Muy Alta	SERVICIO	Acumulado Anual	PROGRAMADO	0.00	0.00	0.00	0.00	0.00	0.00	0.00	0.00	1.00	1.00	0.00	0.00	3.00	33.33	
3016330082	SECRETARIA GENERAL	Muy Alta	SERVICIO	Acumulado Anual	EJECUTADO	0.00	0.00	0.00	0.00	0.00	0.00	0.00	0.00	0.00	0.00	0.00	0.00	0.00	92.72	
3016330083	SECRETARIA GENERAL	Muy Alta	SERVICIO	Acumulado Anual	PROGRAMADO	15.00	5.00	20.00	10.00	45.00	210.00	20.00	45.00	20.00	20.00	22.00	36.00	15.00	548.00	
3016330084	SECRETARIA GENERAL	Muy Alta	BIEN	Acumulado Anual	EJECUTADO	14.00	3.00	0.00	104.00	40.00	238.00	16.00	42.00	18.00	22.00	36.00	15.00	548.00	86.9	

CÓDIGO	TIPO DE OBJETO/ESTRATEGIA / ACTIVIDAD OPERATIVA	CENTRO DE COSTO	NIVEL DE PRIORIDAD	UNIDAD MEDIDA	TIPO DE AGRREGACIÓN	PROG. LÍM.	EJECUCIÓN												AVANCE ACUMULADO	AVANCE %
							Ene	Feb	Mar	Abr	May	Jun	Jul	Ago	Sep	Oct	Nov	Dic		
3016330077	SECRETARIA GENERAL	Muy Alta	DOCUMENTO	Acumulado Anual	PROGRAMADO	57.00	42.00	50.00	85.00	120.00	102.00	110.00	71.00	84.00	86.00	92.00	62.00	91.00	94.07	
3016330077	SECRETARIA GENERAL	Muy Alta	DOCUMENTO	Acumulado Anual	EJECUTADO	57.00	40.00	0.00	81.00	115.00	102.00	110.00	0.00	84.00	86.00	92.00	0.00	90.00	40.00	
3016330078	SECRETARIA GENERAL	Muy Alta	DOCUMENTO	Acumulado Anual	PROGRAMADO	0.00	0.00	0.00	0.00	0.00	0.00	0.00	0.00	1.00	1.00	0.00	0.00	2.00	66.67	
3016330078	SECRETARIA GENERAL	Muy Alta	DOCUMENTO	Acumulado Anual	EJECUTADO	0.00	0.00	0.00	0.00	0.00	0.00	0.00	0.00	1.00	1.00	0.00	0.00	2.00	84.00	
3016330079	SECRETARIA GENERAL	Muy Alta	DOCUMENTO	Acumulado Anual	PROGRAMADO	3.00	1.00	3.00	2.00	2.00	2.00	2.00	2.00	2.00	2.00	2.00	3.00	21.00	85.71	
3016330079	SECRETARIA GENERAL	Muy Alta	DOCUMENTO	Acumulado Anual	EJECUTADO	3.00	1.00	3.00	2.00	2.00	2.00	2.00	2.00	2.00	2.00	2.00	3.00	21.00	85.71	
3016330080	SECRETARIA GENERAL	Muy Alta	DOCUMENTO	Acumulado Anual	PROGRAMADO	0.00	0.00	0.00	0.00	0.00	0.00	0.00	0.00	1.00	1.00	0.00	0.00	3.00	33.33	
3016330080	SECRETARIA GENERAL	Muy Alta	DOCUMENTO	Acumulado Anual	EJECUTADO	0.00	0.00	0.00	0.00	0.00	0.00	0.00	0.00	0.00	0.00	0.00	0.00	0.00	92.72	
3016330081	SECRETARIA GENERAL	Muy Alta	DOCUMENTO	Acumulado Anual	PROGRAMADO	15.00	5.00	20.00	10.00	45.00	210.00	20.00	45.00	20.00	20.00	22.00	36.00	15.00	548.00	
3016330081	SECRETARIA GENERAL	Muy Alta	DOCUMENTO	Acumulado Anual	EJECUTADO	14.00	3.00	0.00	104.00	40.00	238.00	16.00	42.00	18.00	22.00	36.00	15.00	548.00	86.9	

II Atención de solicitudes institucional oportuna en la Municipalidad Provincial

II.11.05

CÓDIGO	TIPO DE OBJETO/ESTRATEGIA / ACTIVIDAD OPERATIVA	CENTRO DE COSTO	NIVEL DE PRIORIDAD	UNIDAD MEDIDA	TIPO DE AGRREGACIÓN	PROG. LÍM.	EJECUCIÓN												AVANCE ACUMULADO	AVANCE %
							Ene	Feb	Mar	Abr	May	Jun	Jul	Ago	Sep	Oct	Nov	Dic		
3016330077	SECRETARIA GENERAL	Muy Alta	DOCUMENTO	Acumulado Anual	PROGRAMADO	57.00	42.00	50.00	85.00	120.00	102.00	110.00	71.00	84.00	86.00	92.00	62.00	91.00	94.07	
3016330077	SECRETARIA GENERAL	Muy Alta	DOCUMENTO	Acumulado Anual	EJECUTADO	57.00	40.00	0.00	81.00	115.00	102.00	110.00	0.00	84.00	86.00	92.00	0.00	90.00	40.00	
3016330078	SECRETARIA GENERAL	Muy Alta	DOCUMENTO	Acumulado Anual	PROGRAMADO	0.00	0.00	0.00	0.00	0.00	0.00	0.00	0.00	1.00	1.00	0.00	0.00	2.00	66.67	
3016330078	SECRETARIA GENERAL	Muy Alta	DOCUMENTO	Acumulado Anual	EJECUTADO	0.00	0.00	0.00	0.00	0.00	0.00	0.00	0.00	1.00	1.00	0.00	0.00	2.00	84.00	
3016330079	SECRETARIA GENERAL	Muy Alta	DOCUMENTO	Acumulado Anual	PROGRAMADO	3.00	1.00	3.00	2.00	2.00	2.00	2.00	2.00	2.00	2.00	2.00	3.00	21.00	85.71	
3016330079	SECRETARIA GENERAL	Muy Alta	DOCUMENTO	Acumulado Anual	EJECUTADO	3.00	1.00	3.00	2.00	2.00	2.00	2.00	2.00	2.00	2.00	2.00	3.00	21.00	85.71	
3016330080	SECRETARIA GENERAL	Muy Alta	DOCUMENTO	Acumulado Anual	PROGRAMADO	0.00	0.00	0.00	0.00	0.00	0.00	0.00	0.00	1.00	1.00	0.00	0.00	3.00	33.33	
3016330080	SECRETARIA GENERAL	Muy Alta	DOCUMENTO	Acumulado Anual	EJECUTADO	0.00	0.00	0.00	0.00	0.00	0.00	0.00	0.00	0.00	0.00	0.00	0.00	0.00	92.72	
3016330081	SECRETARIA GENERAL	Muy Alta	DOCUMENTO	Acumulado Anual	PROGRAMADO	15.00	5.00	20.00	10.00	45.00	210.00	20.00	45.00	20.00	20.00	22.00	36.00	15.00	548.00	
3016330081	SECRETARIA GENERAL	Muy Alta	DOCUMENTO	Acumulado Anual	EJECUTADO	14.00	3.00	0.00	104.00	40.00	238.00	16.00	42.00	18.00	22.00	36.00	15.00	548.00	86.9	

TABLA RESÚMEN

AEI / AO EN EJECUCIÓN	AO CON INFORMACIÓN INCOMPLETA	AO CON INFORMACIÓN COMPLETA	AO CON INFORMACIÓN INCOMPLETA
2	1	15	0

Acciones Estratégicas

Actividades Operativas (Ejecución física)

ALERTAS IDENTIFICADAS:

Plan Estratégico Institucional (PEI) 2025 - 2030 de la UE 201633 Municipalidad Provincial de Chucuito - Juli, es aprobado el día 09 de mayo de 2025 mediante Resolución de Alcaldía N° 339-2025-MUPCH-J/A., el cual cuenta con el informe Técnico de CEPJAN, a la fecha se viene implementando y actualización del PEI del POI 2025. REPORTE DE SEGUIMIENTO SEMESTRAL DEL OPERATIVO INSTITUCIONAL 2025 Según la tabla resumen reportado por los operativos de Centro de Costo en el aplicativo de CEPJAN en la etapa de seguimiento de ejecución de las actividades operativas programadas al 1 semestre (enero-junio) 2025, como resultado se tiene el siguiente comparativo a nivel de la UE 201633 Municipalidad Provincial de Chucuito - Juli, a 31 Acciones Estratégicas Institucionales (AEI) en seguimiento de acuerdo a la semantización se tiene algunas alertas. En el rango de 0 % a 75 % se tiene 23 AEI y 74 AO que tienen una ejecución física baja. En el rango de 75 % a 95 % se tiene 13 AEI y 141 AO que tienen una ejecución física media. En el rango de 95 % a más % se tiene AEI y 35 AO que tienen una ejecución física alta. La baja ejecución se debe a que algunos responsables de Centro de Costo (Gerentes de los diferentes Registros) desconocen o le da poca importancia a la ejecución física de sus actividades operativas o metas programadas; a pesar de que se les solicita en los meses previos a fin de que registren en el aplicativo la ejecución física hecha. En el rango de 0 % a 75 % se tiene 174 actividades operativas (AO) que tiene una ejecución física baja, en esta oportunidad se ha considerado aquellos Centro de Costo que tienen mayor a 10 AO como el Gerente de Desarrollo Económico Local 11 AO Gerente de Administración 19 AO Gerente de Infraestructura 20 AO Alcaldía 21 AO Gerente de Promoción Social 21 AO.

NOTAS:

- 1) Forman parte del reporte solo las AO escritas y con metas físicas mayores a cero en el año; en mismo, que tengan el estado "Aprobado", tanto en seguimiento como en programación.
- 2) La columna AVANCE ACUMULADO, en las filas PROGRAMADO y EJECUTADO de cada AO, mostrará valores que dependan de su configuración en la columna TIPO DE AGRREGACIÓN:
- a) Si es "Acumulado Anual" se suma los valores de enero a diciembre.
- b) Si es "Acumulado Mensual" se toma el último valor mayor a cero de enero a diciembre.
- c) Si es "No Acumulado" se muestra el valor registrado como total anual.

(3) Los valores de la columna AVANCE % ACUMULADO dependen de su configuración en TIPO DE AGRREGACIÓN:

- a) Si es "Acumulado Anual" o "Acumulado Mensual" se calcula como (Ejecución acumulada / Programación acumulada) * 100.
- b) Si es "No Acumulado", como el promedio de (Ejecución / Programación) * 100 de cada mes desde enero a diciembre. Considerando solo a las AO cuya programación sea mayor a 0.
- c) Para todos los casos, mostrará "S.I." si falta registrar el seguimiento en algún mes cuyo plazo entre enero a diciembre ya haya vencido.

(4) La sigla "S.I." significa seguimiento incompleto. Se presenta en AO con registros de seguimiento vacíos en algunos de los meses cuyo plazo ha vencido e la fecha de consulta del reporte. El plazo para el registro de seguimiento de cada mes es el día 20 del siguiente mes.

(5) La sigla "S.P." significa sin programación y se presenta en AO con programación vacía en todos los meses ya efectuados a la fecha de consulta del reporte.

(6) Las cifras de EJECUCIÓN FÍSICA POR AO son calculadas como el promedio del AVANCE % ACUMULADO de sus AO. Consideraciones:



Abog. Rogelio Miguélez IGITIEL
SECRETARÍA GENERAL

VALIDACION DE REGISTROS DE ACTIVIDADES OPERATIVAS

Programación/Reprogramación:

Seguimiento:

Alertas (AO que no son parte del reporte):

mércoles, 18 de marzo de 2025

REPORTE DE SEGUIMIENTO ANUAL 2025 DEL PLAN OPERATIVO INSTITUCIONAL

SECTOR : 00 - MUNICIPALIDADES
 PLEGO : 000 - MUNICIPALIDADES

UE : 301633 - MUNICIPALIDAD PROVINCIAL DE CHUCUITO - JULI

CC : 03.04.01 - GERENCIA DE ADMINISTRACIÓN

PORCENTAJE DE AVANCES TRUNCADOS AL 100%

Exportar Excel Imprimir

CÓDIGO	TIPO / OBJETO DE DEB	OBJETIVO ESTRATÉGICO / ACCIÓN ESTRATÉGICA / ACTIVIDAD OPERATIVA	CENTRO DE COSTO	NIVEL DE PRIORIDAD	UNIDAD MEDIDA	TIPO DE AGRIGACIÓN	PROG./E/E	FÍSICO												AVANCE ACUMULADO	AVANCE % ACUMULADO			
								Ene	Feb	Mar	Abr	May	Jun	Jul	Ago	Sep	Oct	Nov	Dic					
3.1.11 II FORTALECER LA EFICIENCIA EN LA GESTIÓN INSTITUCIONAL																								
3.1.11.05 II ATENCIÓN DE SOLICITUDES INSTITUCIONAL OPORTUNA EN LA MUNICIPALIDAD PROVINCIAL																								
016330018	GERENCIA DE ADMINISTRACIÓN	ATENCIÓN DE SOLICITUDES INSTITUCIONAL OPORTUNA EN LA MUNICIPALIDAD PROVINCIAL	GERENCIA DE ADMINISTRACIÓN	Alta	DOCUMENTO EMITIDO	Acumulado Anual	PROGRAMADO EJECUTADO	250.00 240.00	190.00 180.00	1,100.00 1,050.00	190.00 180.00	860.00 830.00	280.00 270.00	250.00 240.00	295.00 280.00	927.00 916.00	200.00 190.00	0.00 0.00	0.00 0.00	0.00 0.00	0.00 0.00	0.00 0.00	4,452.00 3,921.00	88.07
016330019	GERENCIA DE ADMINISTRACIÓN	ELABORACIÓN DE PROYECTOS DE DIRECTIVAS INTERIAS REQUERIMIENTOS DE LAS UNIDADES DEPENDIENTES Y/O REQUERIMIENTOS DE CONTROL INSTITUCIONAL	GERENCIA DE ADMINISTRACIÓN	Alta	DOCUMENTO	Acumulado Anual	PROGRAMADO EJECUTADO	1.00 0.00	2.00 0.00	2.00 0.00	1.00 0.00	1.00 0.00	0.00 0.00	0.00 0.00	1.00 0.00	1.00 0.00	1.00 0.00	0.00 0.00	0.00 0.00	0.00 0.00	0.00 0.00	0.00 0.00	2.00 0.00	22.22
3.1.11.06 II Gestión administrativa y operativa efectiva en la Municipalidad																								
3.1.11.06.01 SUPERVISIÓN DEL CUMPLIMIENTO DE LAS NORMAS Y PROCEDIMIENTOS DE LOS SISTEMAS ADMINISTRATIVOS DE: CONTABILIDADES DEL DO, CONTROL PATRIOMONIAL, RECURSOS HUMANOS, CONTABILIDAD Y TESORERIA																								
016330042	GERENCIA DE ADMINISTRACIÓN	SUPERVISIÓN DEL CUMPLIMIENTO DE LAS NORMAS Y PROCEDIMIENTOS DE LOS SISTEMAS ADMINISTRATIVOS DE: CONTABILIDADES DEL DO, CONTROL PATRIOMONIAL, RECURSOS HUMANOS, CONTABILIDAD Y TESORERIA	GERENCIA DE ADMINISTRACIÓN	Alta	ACCIÓN	Acumulado Anual	PROGRAMADO EJECUTADO	2.00 2.00	2.00 2.00	5.00 5.00	2.00 2.00	5.00 5.00	3.00 3.00	6.00 6.00	4.00 4.00	4.00 4.00	5.00 5.00	0.00 0.00	0.00 0.00	0.00 0.00	0.00 0.00	0.00 0.00	5.00 4.00	44.00
016330043	GERENCIA DE ADMINISTRACIÓN	GESTIÓN DE RECURSOS HUMANOS, MATERIALES, FINANCIEROS Y FINANCIEROS	GERENCIA DE ADMINISTRACIÓN	Alta	ACCIÓN	Acumulado Anual	PROGRAMADO EJECUTADO	0.00 0.00	0.00 0.00	2.00 2.00	0.00 0.00	2.00 2.00	0.00 0.00	2.00 2.00	2.00 2.00	2.00 2.00	2.00 2.00	0.00 0.00	0.00 0.00	0.00 0.00	0.00 0.00	0.00 0.00	2.00 2.00	14.00
016330044	GERENCIA DE ADMINISTRACIÓN	GESTIÓN ADMINISTRATIVA	GERENCIA DE ADMINISTRACIÓN	Alta	ATENCIÓN	Acumulado Anual	PROGRAMADO EJECUTADO	1.00 1.00	2.00 2.00	3.00 3.00	1.00 1.00	3.00 3.00	0.00 0.00	3.00 3.00	3.00 3.00	3.00 3.00	3.00 3.00	0.00 0.00	0.00 0.00	0.00 0.00	0.00 0.00	0.00 0.00	3.00 3.00	18.00
016330045	GERENCIA DE ADMINISTRACIÓN	GESTIÓN DE TRÁMITE DOCUMENTARIO: RECEPCIONAR, EVALUAR, CLASIFICAR Y HACER SEGUIMIENTO A LOS DOCUMENTOS EXTERNOS, ADOS ORGANICAS DEPENDIENTES Y OTROS	GERENCIA DE ADMINISTRACIÓN	Alta	DOCUMENTO	Acumulado Anual	PROGRAMADO EJECUTADO	1,055.00 1,051.00	1,065.00 1,060.00	400.00 400.00	1,193.00 1,193.00	1,499.00 1,499.00	1,281.00 1,281.00	1,000.00 1,000.00	1,039.00 1,039.00	1,000.00 1,000.00	1,000.00 1,000.00	0.00 0.00	0.00 0.00	0.00 0.00	0.00 0.00	0.00 0.00	1,000.00 9,330.00	78.87
016330046	GERENCIA DE ADMINISTRACIÓN	EMISIÓN DE RESOLUCIONES GERENCIALES Y/O RESOLUCIONES ADMINISTRATIVAS POR DISTINTOS CONCEPTOS DE ACUERDO A LAS FUNCIONES CARGAS	GERENCIA DE ADMINISTRACIÓN	Alta	RESOLUCIÓN	Acumulado Anual	PROGRAMADO EJECUTADO	5.00 5.00	5.00 5.00	15.00 15.00	5.00 5.00	15.00 15.00	5.00 5.00	15.00 15.00	5.00 5.00	5.00 5.00	5.00 5.00	0.00 0.00	0.00 0.00	0.00 0.00	0.00 0.00	0.00 0.00	5.00 5.00	65.00
016330047	GERENCIA DE ADMINISTRACIÓN	COORDINACIÓN SOBRE ASUNTOS TÉCNICO ADMINISTRATIVOS CON UNIDADES ORGANICAS DE LA MUNICIPALIDAD	GERENCIA DE ADMINISTRACIÓN	Alta	ACCIÓN	Acumulado Anual	PROGRAMADO EJECUTADO	2.00 2.00	2.00 2.00	6.00 6.00	2.00 2.00	6.00 6.00	2.00 2.00	6.00 6.00	2.00 2.00	2.00 2.00	2.00 2.00	0.00 0.00	0.00 0.00	0.00 0.00	0.00 0.00	0.00 0.00	2.00 2.00	14.00
016330048	GERENCIA DE ADMINISTRACIÓN	CENTROS POBLADOS DEL DISTRITO DE DEAGUADERO	GERENCIA DE ADMINISTRACIÓN	Medio	ACCIÓN	Acumulado Anual	PROGRAMADO EJECUTADO	0.00 0.00	0.00 0.00	0.00 0.00	0.00 0.00	0.00 0.00	0.00 0.00	0.00 0.00	0.00 0.00	0.00 0.00	0.00 0.00	0.00 0.00	0.00 0.00	0.00 0.00	0.00 0.00	0.00 0.00	0.00 0.00	0.00
016330049	GERENCIA DE ADMINISTRACIÓN	CENTROS POBLADOS DEL DISTRITO DE KELLUYO	GERENCIA DE ADMINISTRACIÓN	Medio	ACCIÓN	Acumulado Anual	PROGRAMADO EJECUTADO	0.00 0.00	0.00 0.00	0.00 0.00	0.00 0.00	0.00 0.00	0.00 0.00	0.00 0.00	0.00 0.00	0.00 0.00	0.00 0.00	0.00 0.00	0.00 0.00	0.00 0.00	0.00 0.00	0.00 0.00	0.00 0.00	0.00
016330050	GERENCIA DE ADMINISTRACIÓN	CENTROS POBLADOS DEL DISTRITO DE HUACULLUM	GERENCIA DE ADMINISTRACIÓN	Medio	ACCIÓN	Acumulado Anual	PROGRAMADO EJECUTADO	0.00 0.00	0.00 0.00	0.00 0.00	0.00 0.00	0.00 0.00	0.00 0.00	0.00 0.00	0.00 0.00	0.00 0.00	0.00 0.00	0.00 0.00	0.00 0.00	0.00 0.00	0.00 0.00	0.00 0.00	0.00 0.00	0.00
016330051	GERENCIA DE ADMINISTRACIÓN	CENTROS POBLADOS DEL DISTRITO DE PASACOMA	GERENCIA DE ADMINISTRACIÓN	Medio	ACCIÓN	Acumulado Anual	PROGRAMADO EJECUTADO	0.00 0.00	0.00 0.00	0.00 0.00	0.00 0.00	0.00 0.00	0.00 0.00	0.00 0.00	0.00 0.00	0.00 0.00	0.00 0.00	0.00 0.00	0.00 0.00	0.00 0.00	0.00 0.00	0.00 0.00	0.00 0.00	0.00
016330052	GERENCIA DE ADMINISTRACIÓN	TRANSFERENCIA DE RECURSOS A LA MUNICIPALIDAD DE POCOBELLO YACANCO, DISTRITO DE JULI	GERENCIA DE ADMINISTRACIÓN	Alta	ACCIÓN	Acumulado Anual	PROGRAMADO EJECUTADO	2.00 2.00	2.00 2.00	2.00 2.00	2.00 2.00	2.00 2.00	2.00 2.00	2.00 2.00	2.00 2.00	2.00 2.00	2.00 2.00	0.00 0.00	0.00 0.00	0.00 0.00	0.00 0.00	0.00 0.00	2.00 2.00	16.00
																				0.00	14.00			

ETAS IDENTIFICADAS:
Estratégico Institucional (PEI) 2015 - 2019 Documento de Gestión Plan Estratégico Institucional (PEI) 2015 - 2019 de la UE 101633 Municipalidad Provincial de Chucuito - Juli, es aprobado el día 09 de mayo de 2015 mediante Resolución de Alcaldía N° 339-2015/JCH-JUA, el cual cuenta con el Informe Técnico de CEFUJH a la fecha se viene actualizando y actualizado del 1 de abril del 2015. REPORTE DE SEGUIMIENTO SEMESTRAL DEL PLAN OPERATIVO INSTITUCIONAL 2015 Según la tabla resumen reporte de seguimiento semestral del Plan Operativo Institucional 2015, se el resultado de la ejecución que fue registrado por los operadores de Centro de Costo que el aplicativo de CEFUJH en la columna AVANCE ACUMULADO, en las filas PROGRAMADO Y EJECUTADO de cada AO, mostrará valores que dependerán de su configuración en la columna TIPO DE AGREGACIÓN:
a) Si es "Acumulado Anual" se suma los valores de enero a diciembre.
b) Si es "Acumulado Mensual" se toma el último valor mayor a cero de enero a diciembre.
c) Si es "No Acumulado" se muestra el valor registrado de su configuración en TIPO DE AGREGACIÓN:
Los valores de la columna AVANCE Y ACUMULADO dependerán de su configuración en TIPO DE AGREGACIÓN:
a) Si es "Acumulado Anual" o "Acumulado Mensual" se calcula como (Ejecución acumulada / programación acumulada) * 100.
b) Si es "No Acumulado", se como el promedio de (Ejecución / programación) * 100 de cada mes desde enero a diciembre. Considerando solo a los AO cuya programación sea mayor a 0.
c) Para todos los casos, mostrará "S.I." si falla registrar el seguimiento en algún mes cuyo plazo entre enero a diciembre, considerando que si hay vencido.
La sigla "S.I." significa seguimiento incompleto. Se presenta en AO con registros de seguimiento vacío en algunos de los meses cuyo plazo ha vencido a la fecha de consulta del reporte.
La sigla "S.P." significa sin programación y se presenta en AO que tienen programación cero en todos los meses ya ejecutados a la fecha de consulta del reporte.
Las cifras de EJECUCIÓN FÍSICA POR AO son calculadas como el promedio del AVANCE Y ACUMULADO de sus AO. Consideraciones:
a) Solo tendrá un valor calculado cuando ninguna de sus AO esté en "S.I."
b) No entra en el promedio los AO con "S.P."
7) La cifra de EJECUCIÓN FÍSICA TOTAL es calculado como el promedio de la EJECUCIÓN FÍSICA de todas las AO.
8) La cifra de EJECUCIÓN FÍSICA PROMEDIO POR OE TIPO I es calculado como el promedio de la EJECUCIÓN FÍSICA de todas las AO pertenecientes a las AEI tipo I.
9) La cifra de EJECUCIÓN FÍSICA PROMEDIO POR OE TIPO II es calculado como el promedio de la EJECUCIÓN FÍSICA de todas las AO pertenecientes a las AEI tipo II.

D.S.:
Forman parte del reporte solo los AO activos y con metas físicas mayores a cero en el año; asimismo, que tengan el estado "Aprobado", tanto en seguimiento como en reprogramación.

La columna AVANCE ACUMULADO, en las filas PROGRAMADO Y EJECUTADO de cada AO, mostrará valores que dependerán de su configuración en la columna TIPO DE AGREGACIÓN:

- a) Si es "Acumulado Anual" se suma los valores de enero a diciembre.
- b) Si es "Acumulado Mensual" se toma el último valor mayor a cero de enero a diciembre.
- c) Si es "No Acumulado" se muestra el valor registrado de su configuración en TIPO DE AGREGACIÓN:

Los valores de la columna AVANCE Y ACUMULADO dependerán de su configuración en TIPO DE AGREGACIÓN:

- a) Si es "Acumulado Anual" o "Acumulado Mensual" se calcula como (Ejecución acumulada / programación acumulada) * 100.
- b) Si es "No Acumulado", se como el promedio de (Ejecución / programación) * 100 de cada mes desde enero a diciembre. Considerando solo a los AO cuya programación sea mayor a 0.
- c) Para todos los casos, mostrará "S.I." si falla registrar el seguimiento en algún mes cuyo plazo entre enero a diciembre, considerando que si hay vencido.

La sigla "S.I." significa seguimiento incompleto. Se presenta en AO con registros de seguimiento vacío en algunos de los meses cuyo plazo ha vencido a la fecha de consulta del reporte.

La sigla "S.P." significa sin programación y se presenta en AO que tienen programación cero en todos los meses ya ejecutados a la fecha de consulta del reporte.

Las cifras de EJECUCIÓN FÍSICA POR AO son calculadas como el promedio del AVANCE Y ACUMULADO de sus AO. Consideraciones:

- a) Solo tendrá un valor calculado cuando ninguna de sus AO esté en "S.I."
- b) No entra en el promedio los AO con "S.P."

7) La cifra de EJECUCIÓN FÍSICA TOTAL es calculado como el promedio de la EJECUCIÓN FÍSICA de todas las AO.

8) La cifra de EJECUCIÓN FÍSICA PROMEDIO POR OE TIPO I es calculado como el promedio de la EJECUCIÓN FÍSICA de todas las AO pertenecientes a las AEI tipo I.

9) La cifra de EJECUCIÓN FÍSICA PROMEDIO POR OE TIPO II es calculado como el promedio de la EJECUCIÓN FÍSICA de todas las AO pertenecientes a las AEI tipo II.

Luc. Asim. Dionisio Mamani Apelo
Reg. Únic. de Cteg. Nro. 45204
CORULAD PUÑO



PROGRAMADO	EJECUTADO	EJECUCIÓN FÍSICA POR ABEI 11.06:											
		1.00	1.00	1.00	1.00	2.00	2.00	2.00	2.00	1.00	1.00	1.00	1.00
15.00	93.33	1.00	1.00	1.00	1.00	2.00	2.00	2.00	2.00	1.00	1.00	1.00	1.00
14.00	78.9	1.00	1.00	1.00	1.00	2.00	2.00	2.00	2.00	1.00	1.00	1.00	1.00
63.09	0.00	1.00	1.00	1.00	1.00	2.00	2.00	2.00	2.00	1.00	1.00	1.00	1.00
78.87	78.87	1.00	1.00	1.00	1.00	2.00	2.00	2.00	2.00	1.00	1.00	1.00	1.00

PROGRAMADO	EJECUTADO	AEI / AO EN EJECUCIÓN	AEI / AO EN EJECUCIÓN	
			AO CON INFORMACIÓN INCOMPLETA	AO CON INFORMACIÓN COMPLETA
15	15	2	2	0
0	0	15	15	0

AD EN SEGUIMIENTO
 AO CON INFORMACIÓN COMPLETA
 AO CON INFORMACIÓN INCOMPLETA

15.00 93.33
 14.00 78.9
 63.09 0.00
 78.87 78.87


PLANILLA	Acumulado Anual	May/Año	AEI / AO EN EJECUCIÓN
175-958	95%	1	2
10-25		7	15

ACIONES ESTRATÉGICAS
 ACTIVIDADES OPERATIVAS
 EJECUCIÓN FÍSICA

LETRAS IDENTIFICADAS:
 175-958
 10-25

NOTAS:
 (1) Forman parte del reporte solo los AO activos y con metas físicas mayores a cero en el año; asimismo, que tengan el estado "aprobado", tanto en seguimiento como en reprogramación.
 (2) La columna AVANCE ACUMULADO, en las filas PROGRAMADO y EJECUTADO de cada AO, mostrará valores que dependan de su configuración en la columna TIPO DE AGREGACIÓN:
 a) Si es "Acumulado Anual" se suma los valores de enero a diciembre.
 b) Si es "Acumulado Mensual" se toma el último valor mayor a cero de enero a diciembre.
 c) Si es "No Acumulado" se muestra el valor registrado como total anual.
 (3) Los valores de la columna AVANCE ACUMULADO dependerán de su configuración en TIPO DE AGREGACIÓN:
 a) Si es "Acumulado Anual" o "Acumulado Mensual" se calcula como (ejecución / programación) * 100 de cada mes desde enero a diciembre. Considerando solo a los AO cuya programación sea mayor a 0.
 b) Si es "No Acumulado", como el promedio de (ejecución / programación) * 100 de cada mes desde enero a diciembre, considerando ya los vencidos.
 c) Para todos los casos, mostrará "S.I." si falta registrar el seguimiento en algún mes cuyo plazo ha vencido a la fecha de consulta del reporte. El plazo para el registro de seguimiento de cada mes es el día 20 del siguiente mes.
 (4) La sigla "S.I." significa seguimiento incompleto. Se presenta en AO con registros de seguimiento vacío en algunos de los meses cuyo plazo ha vencido a la fecha de consulta del reporte.
 (5) La sigla "S.P." significa sin programación y se presenta en AO que tienen programación cero en todos los meses ya ejecutados a la fecha de consulta del reporte.
 (6) Las cifras de EJECUCIÓN FÍSICA POR ABEI son calculadas como el promedio del AVANCE ACUMULADO de sus AO. Consideraciones:
 a) Solo tendrá un valor calculado cuando ninguno de sus AO esté en "S.I."
 b) No entra en el promedio los AO con "S.P."
 (7) La cifra de EJECUCIÓN FÍSICA TOTAL es calculado como el promedio de la EJECUCIÓN FÍSICA de todos los AO pertenecientes a las ABEI tipo I.
 (8) La cifra de EJECUCIÓN FÍSICA PROMEDIO POR OBI TIPO I es calculado como el promedio de la EJECUCIÓN FÍSICA de todos los AO pertenecientes a las ABEI tipo I.
 (9) La cifra de EJECUCIÓN FÍSICA PROMEDIO POR OBI TIPO II es calculado como el promedio de la EJECUCIÓN FÍSICA de todos los AO pertenecientes a las ABEI tipo II.

1016330941 - PAGO DE PENSIONES Y BENEFICIOS A CEJANTES Y JUJULADOS
 SUB GERENCIA DE RECURSOS HUMANOS
 PLANILLA
 Acumulado Anual
 May/Año
 EJECUCIÓN FÍSICA POR ABEI 11.06:



VALIDACIÓN DE REGISTROS DE ACTIVIDADES OPERATIVAS

Programación/Reprogramación:

Seguimiento:

Alertas (AO que no son parte del reporte):

miércoles, 18 de marzo de 2025

REPORTE DE SEGUIMIENTO ANUAL 2025 DEL PLAN OPERATIVO INSTITUCIONAL


SECTOR : 00 - MUNICIPALIDADES
 PLIEGO : 000 - MUNICIPALIDADES

UE: 301633 - MUNICIPALIDAD PROVINCIAL DE CHUCUITO - JULI

CC: 03.05.01 - GERENCIA DE PLANEAMIENTO

PORCENTAJE DE AVANCES TRUNCADOS AL 100%

Exportar Excel Imprimir



CODIGO	TIPO DE OBJ	OBJETIVO ESTRATEGICO / ACCION ESTRATEGICA / ACTIVIDAD OPERATIVA	CENTRO DE COSTO	NIVEL DE PRIORIDAD	UNIDAD MEDIDA	TIPO DE AGREGACION	PROG./EJE	FISICO												AVANCE ACUMULADO	AVANCE % ACUMULADO			
								Ene	Feb	Mar	Abr	May	Jun	Jul	Ago	Sep	Oct	Nov	Dic					
II FORTALECER LA EFICIENCIA EN LA GESTION INSTITUCIONAL																								
OEL11.01	II	PROGRAMA DE FORTALECIMIENTO DE CAPACIDADES PERMANENTE PARA PERSONAL DE LA MUNICIPALIDAD	GERENCIA DE PLANEAMIENTO	Muy Alta	CAPACITACION	Acumulado Anual	PROGRAMADO	0,00	0,00	0,00	0,00	1,00	0,00	1,00	0,00	1,00	0,00	0,00	0,00	1,00	1,00	6,00	16,67	
		ESTIÒN DE INVERSIONES CONVOCADOS POR EL DOP - IAF	GERENCIA DE PLANEAMIENTO	Muy Alta			EJECUTADO	0,00	0,00	0,00	0,00	0,00	0,00	0,00	0,00	0,00	0,00	0,00	0,00	0,00	0,00	1,00	16,7	
II Instrumentos de gesti3n actualizados en la municipalidad provincial																								
AEL11.04	II	PROGRAMAR Y COORDINAR LA FORMULACION DE PROYECTOS DE INVERSION PUBLICA EN EL MARCO DEL PRESUPUESTO PARTICIPATIVO, INVERSIÒN PE Y LOS OBJETIVOS ESTRATEGICOS DEL POC.	GERENCIA DE PLANEAMIENTO	Muy Alta	INFORME	Acumulado Anual	PROGRAMADO	6,00	2,00	2,00	4,00	4,00	14,00	10,00	5,00	4,00	5,00	4,00	4,00	5,00	4,00	64,00	62,50	
		INVERSIÒN A LA UNIDAD EJECUTADA DE INVERSIONES.	GERENCIA DE PLANEAMIENTO	Muy Alta	PROYECTO	Acumulado Anual	EJECUTADO	6,00	2,00	2,00	2,00	3,00	8,00	8,00	4,00	4,00	0,00	0,00	0,00	0,00	0,00	40,00	77,55	
		SEGUIMIENTO Y MONITOREO DE LAS ACTIVIDADES REALIZADAS POR LA SGPR, SIGPDD, SGI Y UNIDAD FORMULADORA ORGANICA QUE LE REQUIERAN EN ASUNTOS DE SU COMPETENCIA FISCAL Y ENTREN INFORMES SOBRE LOS DOCUMENTOS PUESTO A SU CONSIDERACION	GERENCIA DE PLANEAMIENTO	Muy Alta	INFORME	Acumulado Anual	PROGRAMADO	18,00	20,00	12,00	5,00	10,00	35,00	75,00	30,00	0,00	0,00	0,00	0,00	0,00	0,00	245,00	74,29	
		SEGUIMIENTO Y CUMPLIMIENTO DE LAS METAS APROBADAS POR EL IAF	GERENCIA DE PLANEAMIENTO	Muy Alta	INFORME	Acumulado Anual	EJECUTADO	15,00	20,00	12,00	2,00	6,00	40,00	70,00	25,00	0,00	0,00	0,00	0,00	0,00	0,00	70,00	55,00	
		SEGUIMIENTO DE LA EJECUCIÒN PRESUPUESTAL DE GASTOS E INGRESOS EN FORMA MENSUAL	GERENCIA DE PLANEAMIENTO	Muy Alta	INFORME	Acumulado Anual	PROGRAMADO	4,00	6,00	16,00	5,00	10,00	3,00	8,00	8,00	1,00	1,00	1,00	1,00	4,00	4,00	55,00	715,00	
		SEGUIMIENTO DE LA EJECUCIÒN PRESUPUESTAL DE GASTOS E INGRESOS EN FORMA MENSUAL	GERENCIA DE PLANEAMIENTO	Muy Alta	INFORME	Acumulado Anual	EJECUTADO	4,00	6,00	15,00	4,00	5,00	5,00	5,00	5,00	10,00	10,00	10,00	10,00	10,00	10,00	715,00	89,23	
		SEGUIMIENTO DE LA EJECUCIÒN PRESUPUESTAL DE GASTOS E INGRESOS EN FORMA MENSUAL	GERENCIA DE PLANEAMIENTO	Muy Alta	INFORME	Acumulado Anual	PROGRAMADO	80,00	77,00	105,00	95,00	122,00	171,00	10,00	85,00	10,00	82,00	0,00	0,00	0,00	0,00	0,00	856,00	50,00
		SEGUIMIENTO Y CUMPLIMIENTO DE LAS METAS APROBADAS POR EL IAF	GERENCIA DE PLANEAMIENTO	Muy Alta	ACCION	Acumulado Anual	EJECUTADO	79,00	77,00	103,00	94,00	130,00	101,00	0,00	82,00	0,00	0,00	0,00	0,00	0,00	0,00	0,00	28,00	14,00
		SEGUIMIENTO Y CUMPLIMIENTO DE LAS METAS APROBADAS POR EL IAF	GERENCIA DE PLANEAMIENTO	Muy Alta	ACCION	Acumulado Anual	EJECUTADO	2,00	1,00	0,00	2,00	4,00	3,00	3,00	4,00	2,00	2,00	2,00	2,00	2,00	2,00	14,00	33,00	
		SEGUIMIENTO Y CUMPLIMIENTO DE LAS METAS APROBADAS POR EL IAF	GERENCIA DE PLANEAMIENTO	Muy Alta	ACCION	Acumulado Anual	EJECUTADO	1,00	1,00	0,00	1,00	3,00	1,00	1,00	1,00	1,00	1,00	1,00	1,00	1,00	1,00	15,00	15,00	
		SEGUIMIENTO Y CUMPLIMIENTO DE LAS METAS APROBADAS POR EL IAF	GERENCIA DE PLANEAMIENTO	Muy Alta	ACCION	Acumulado Anual	PROGRAMADO	0,00	0,00	0,00	0,00	2,00	2,00	2,00	2,00	2,00	2,00	2,00	2,00	2,00	2,00	16,00	31,25	
		SEGUIMIENTO Y CUMPLIMIENTO DE LAS METAS APROBADAS POR EL IAF	GERENCIA DE PLANEAMIENTO	Muy Alta	ACCION	Acumulado Anual	EJECUTADO	0,00	0,00	0,00	0,00	0,00	0,10	0,00	0,10	0,00	0,00	0,00	0,00	0,00	0,00	0,22	0,00	
		SEGUIMIENTO Y CUMPLIMIENTO DE LAS METAS APROBADAS POR EL IAF	GERENCIA DE PLANEAMIENTO	Muy Alta	DOCUMENTO	Acumulado Anual	PROGRAMADO	0,00	0,00	0,00	0,00	0,00	0,00	0,00	0,00	0,00	0,00	0,00	0,00	0,00	0,00	0,00	0,00	
		SEGUIMIENTO Y CUMPLIMIENTO DE LAS METAS APROBADAS POR EL IAF	GERENCIA DE PLANEAMIENTO	Muy Alta	UNIDAD	Acumulado Anual	EJECUTADO	0,00	1,00	1,00	1,00	1,00	1,00	1,00	1,00	1,00	1,00	1,00	1,00	1,00	4,00	14,00		
		SEGUIMIENTO Y CUMPLIMIENTO DE LAS METAS APROBADAS POR EL IAF	GERENCIA DE PLANEAMIENTO	Muy Alta	UNIDAD	Acumulado Anual	EJECUTADO	0,00	0,00	0,00	0,00	0,00	0,00	0,00	0,00	0,00	0,00	0,00	0,00	0,00	0,00	0,00	7,00	
		SEGUIMIENTO Y CUMPLIMIENTO DE LAS METAS APROBADAS POR EL IAF	GERENCIA DE PLANEAMIENTO	Muy Alta	UNIDAD	Acumulado Anual	EJECUTADO	0,00	0,00	1,00	0,00	0,00	1,00	1,00	0,00	0,00	0,00	0,00	0,00	0,00	0,00	0,00	53,4	

AEL11.05 II Gesti3n administrativa y operativa efectiva en la municipalidad

CODIGO	TIPO DE OBJ	OBJETIVO ESTRATEGICO / ACCION ESTRATEGICA	CENTRO DE COSTO	NIVEL DE PRIORIDAD	UNIDAD MEDIDA	TIPO DE AGREGACION	PROG./EJE	FISICO												AVANCE ACUMULADO	AVANCE % ACUMULADO			
								Ene	Feb	Mar	Abr	May	Jun	Jul	Ago	Sep	Oct	Nov	Dic	EJECUCIÒN FISICA POR AEL11.04:				
II Gesti3n administrativa y operativa efectiva en la municipalidad																								
								0,00	0,00	1,00	0,00	0,00	1,00	1,00	0,00	0,00	0,00	0,00	0,00	0,00	4,00	0,00	7,00	53,4

VALIDACIÓN DE REGISTROS DE ACTIVIDADES OPERATIVAS

Programación/Reprogramación:

Seguimiento:

Alertas (AO que no son parte del reporte):

miércoles, 18 de marzo de 2025

REPORTE DE SEGUIMIENTO ANUAL 2025 DEL PLAN OPERATIVO INSTITUCIONAL

SECTOR : 00 - MUNICIPALIDADES
PLIEGO : 000 - MUNICIPALIDADES

UE : 301633 - MUNICIPALIDAD PROVINCIAL DE CHUCUITO - JULI

CC : 03.05.03 - SUB GERENCIA DE PLANEAMIENTO Y DESARROLLO ORGANIZACIONAL

PORCENTAJE DE AVANCES TRUNCADOS AL 100%

Exportar Excel Imprimir

ESCO

CÓDIGO	TIPO DE OEI	OBJETIVO ESTRATÉGICO / ACCIÓN ESTRATÉGICA / ACTIVIDAD OPERATIVA	CENTRO DE COSTO	NIVEL DE PRIORIDAD	UNIDAD MEDIDA	TIPO DE AGREGACIÓN	PROG./EJE	Ejecución Mensual												AVANCE ACUMULADO			
								Ene	Feb	Mar	Abr	May	Jun	Jul	Ago	Sep	Oct	Nov	Dic				
OEL11	II	FORTALECER LA EFICIENCIA EN LA GESTIÓN INSTITUCIONAL						2.00	1.00	0.00	0.00	0.00	0.00	0.00	0.00	0.00	0.00	0.00	0.00	0.00	1.00	100.00	
AEI.11.02	II	ESPACIOS Y MECANISMOS DE PARTICIPACIÓN CIUDADANA FORTALECIDOS EN LA MUNICIPALIDAD						2.00	1.00	0.00	0.00	0.00	0.00	0.00	0.00	0.00	0.00	0.00	0.00	0.00	0.00	1.00	100.00
030163300723		PROGRAMAR, COORDINAR Y REALIZAR EL PROCESO DE PLANTEAMIENTO Y DESARROLLO ORGANIZACIONAL		Alta	ACCION	Acumulado Mensual		PROGRAMADO															
								EJECUTADO															
030163300724		TRABAJO DE EVALUACION EN CAMPO REALIZADO POR EL EQUIPO TECNICO PARA PRIORIZAR PROYECTOS EN LA FORMALIZACION CUERPOS DEL PRESUPUESTO PARTICIPATIVO MULTIANUAL 2025-2027		Alta	EVALUACION	Acumulado Mensual		PROGRAMADO															
								EJECUTADO															
EJECUCIÓN FÍSICA POR AEL 11.02:																							

II 11.04 Instrumentos de gestión actualizados en la municipalidad provincial

CÓDIGO	TIPO DE OEI	OBJETIVO ESTRATÉGICO / ACCIÓN ESTRATÉGICA / ACTIVIDAD OPERATIVA	CENTRO DE COSTO	NIVEL DE PRIORIDAD	UNIDAD MEDIDA	TIPO DE AGREGACIÓN	PROG./EJE	Ejecución Mensual												AVANCE ACUMULADO				
								Ene	Feb	Mar	Abr	May	Jun	Jul	Ago	Sep	Oct	Nov	Dic					
030163300276		TRANSMITIR AL NEF ARCHIVOS ELECTRONICOS DEL PRESUPUESTO PARTICIPATIVO		Muy Alta	ACCION	Acumulado Anual		PROGRAMADO	0.00	0.00	1.00	0.00	0.00	0.00	0.00	0.00	0.00	0.00	0.00	0.00	0.00	0.00	1.00	100.00
								EJECUTADO	0.00	0.00	1.00	0.00	0.00	0.00	0.00	0.00	0.00	0.00	0.00	0.00	0.00	0.00	1.00	100.00
030163300277		FORMULACIÓN, SEGUIMIENTO Y EVALUACIÓN DE ACTIVIDADES DEL PLAN OPERATIVO INSTITUCIONAL		Muy Alta	EVALUACION	Acumulado Anual		PROGRAMADO	280.00	310.00	350.00	380.00	380.00	520.00	450.00	510.00	450.00	380.00	423.00	450.00	450.00	450.00	4,995.00	99.76
								EJECUTADO	280.00	310.00	350.00	380.00	380.00	520.00	445.00	510.00	450.00	380.00	420.00	450.00	450.00	475.00	4,983.00	99.10
030163300278		ELABORACIÓN Y ACTUALIZACIÓN DEL PLAN DE DESARROLLO CONCERTADO DE LA PROVINCIA DE CHUCUITO - JULI AL 2020		Muy Alta	DOCUMENTO	Acumulado Anual		PROGRAMADO	0.10	0.05	0.00	0.00	0.00	0.00	0.07	0.02	0.00	0.00	0.00	0.00	0.00	0.00	0.29	0.27
								EJECUTADO	0.10	0.05	0.00	0.00	0.00	0.00	0.05	0.02	0.00	0.00	0.00	0.00	0.00	0.00	0.27	0.27
030163300279		ASISTIR A CURSOS DE PROGRAMACIÓN MULTIANUAL Y GESTIÓN FINANCIERA POR EL DGPI - MSF		Muy Alta	CAPACITACION	Acumulado Anual		PROGRAMADO	1.00	2.00	2.00	2.00	2.00	2.00	2.00	2.00	2.00	2.00	2.00	2.00	2.00	2.00	24.00	95.83
								EJECUTADO	1.00	2.00	2.00	2.00	2.00	2.00	2.00	2.00	2.00	2.00	2.00	2.00	2.00	2.00	24.00	95.83
030163300272		REGISTRAR Y TRANSMITIR EN EL APLICATIVO DE CEP/AN ARCHIVOS ELECTRONICOS DE SEGUIMIENTO Y EVALUACIÓN POR - 2024, FORMULACIÓN DEL POI MULTIANUAL 2025-2027		Alta	REPORTE	Acumulado Mensual		PROGRAMADO	200.00	310.00	350.00	380.00	380.00	520.00	450.00	510.00	450.00	380.00	423.00	450.00	450.00	450.00	480.00	99.58
								EJECUTADO	200.00	310.00	350.00	380.00	380.00	520.00	445.00	510.00	450.00	380.00	420.00	450.00	450.00	475.00	478.00	97.7
EJECUCIÓN FÍSICA POR AEL 11.04:																								

AO EN SEGUIMIENTO	AO CON INFORMACIÓN COMPLETA	AO CON INFORMACIÓN INCOMPLETA	AO EN EJECUCIÓN	AO CON INFORMACIÓN INCOMPLETA	AO EN EJECUCIÓN
7	7	0	2	2	7
0	0	1	6	6	0

ACTIVIDADES IDENTIFICADAS:
 n. Estrategia Institucional: (PEI) 2015 - 2020 Documento de Gestión Plan Estratégico Institucional (PEI) 2015 - 2020 de la UE 307433 Municipalidad Provincial de Chucuito - Juli, es aprobado el día 09 de mayo de 2025 mediante Resolución de Alcaldía N° 339-2025-MPCH-JJA, el cual cuenta con el Informe Técnico de CEF LAH; a la fecha se viene implementando y actualizando OOI y AEI del PEI 2015. REPORTE DE SEGUIMIENTO OPERATIVO DEL PLAN OPERATIVO INSTITUCIONAL 2025 Según la tabla resumen reporte de seguimiento institucional del Plan Operativo Institucional 2025. Es el resultado de la ejecución que fue registrado por los operadores de Centro de Costo en el aplicativo de CEPJAV en la tabla de seguimiento de ejecución de las actividades operativas programadas al trimestre (enero-junio) 2025, como resultado se tiene el siguiente comportamiento a nivel de la UE 307433 Municipalidad Provincial de Chucuito - Juli: 36 Acciones Estratégicas Institucionales (AEI) en ejecución se debe a que se tiene una ejecución física alta. La baja ejecución se debe a que en el rango de 0% a 75% se tiene 13 AO y 174 AO que tienen una ejecución física media. En el rango de 75% a 95% a más se tiene AEI y AO que tienen una ejecución física baja. En el rango de 0% a 75% se tiene 174 actividades operativas de Centro de Costo (generar de las diferentes áreas) de ejecución física alta. En el rango de 75% a 95% se tiene 13 AO y 174 AO que tienen una ejecución física media. En el rango de 0% a 75% se tiene 174 actividades operativas de Centro de Costo (generar de las diferentes áreas) de ejecución física baja. En esta oportunidad se ha considerado escuelas, Centro de Costo que tienen mayor a 10 AO como es Gerencia de Decretos e Expedientes Local 11 AO Gerencia de Administración 14 AO Secretaría General, 16 AO Gerencia de Infraestructura 20 AO Alcaldía 21 AO Gerencia de Promoción Social 21 AO

- OTAS:**
- Ferren parte del reporte solo las AO activas y con metas físicas mayores a cero en el año; asimismo, que tengan el estado "Aprobado", tanto en seguimiento como en programación.
 - La columna AVANCE ACUMULADO, en las filas PROGRAMADO Y EJECUTADO de cada AO, mostrará valores que dependerán de su configuración en la columna TIPO DE AGREGACIÓN:
 - Si es "Acumulado Anual" se suma los valores de enero a diciembre.
 - Si es "Acumulado Mensual" se toma el último valor mayor a cero de enero a diciembre.
 - Si es "No Acumulado" se muestra el valor registrada como total anual.
 - Los valores de la columna AVANCE ACUMULADO dependerán de su configuración en TIPO DE AGREGACIÓN:
 - Si es "Acumulado Anual" o "Acumulado Mensual" se calcula como (Ejecución / programación) * 100.
 - Si es "No Acumulado", como el promedio de (Ejecución / programación) * 100 de cada mes desde enero a diciembre. Considerando solo a las AO cuya programación sea mayor a 0.
 - Para todos los casos, mostrará "S.I." si falta registrar el seguimiento en algún mes cuyo plazo entre enero a diciembre ya haya vencido.
 - La cifra "S.I." significa seguimiento incompleto. Se presenta en AO con registros de seguimiento cero en algunos de los meses cuyo plazo ha vencido a la fecha de consulta del reporte. El plazo para el registro de seguimiento de cada mes es el día 20 del siguiente mes.
 - Las cifras de EJECUCIÓN FÍSICA POR AEI se calculan como el promedio del AVANCE ACUMULADO de sus AO. Consideraciones:
 - Solo tendrá un valor calculado cuando ninguna de sus AO este en "S.I."
 - No entra en el promedio las AO con "S.I."
 - La cifra de EJECUCIÓN FÍSICA TOTAL es calculado como el promedio de la EJECUCIÓN FÍSICA de todas las AO pertenecientes a las AEI tipo I.
 - La cifra de EJECUCIÓN FÍSICA PROMEDIO POR OBI TIPO I es calculado como el promedio de la EJECUCIÓN FÍSICA de todas las AO pertenecientes a las AEI tipo I.
 - La cifra de EJECUCIÓN FÍSICA PROMEDIO POR OBI TIPO II es calculado como el promedio de la EJECUCIÓN FÍSICA de todas las AO pertenecientes a las AEI tipo II.

MUNICIPALIDAD PROVINCIAL
 Chucuito - Juli
 Gerente de Promoción Social
 Susana Patricia Rodríguez
 Susana Patricia Rodríguez
 Susana Patricia Rodríguez

VALIDACIÓN DE REGISTROS DE ACTIVIDADES OPERATIVAS

miércoles, 18 de marzo de 2026

Programación/Reprogramación:

Seguimiento:

Alertas (AO que no son parte del reporte):

REPORTE DE SEGUIMIENTO ANUAL 2025 DEL PLAN OPERATIVO INSTITUCIONAL

SECTOR : 00 - MUNICIPALIDADES
 PLIEGO : 000 - MUNICIPALIDADES

UE : 3016333 - MUNICIPALIDAD PROVINCIAL DE CHUCUITO - JULI

CC : 03.06 - GERENCIA DE PROMOCION SOCIAL Y SERVICIOS PÚBLICOS

PORCENTAJE DE AVANCES TRUNCADOS AL 100%

Exportar Excel Imprimir

CODIGO	TIPO DE OEI	OBJETIVO ESTRATEGICO / ACCION ESTRATEGICA / ACTIVIDAD OPERATIVA	CENTRO DE COSTO	NIVEL DE PRIORIDAD	UNIDAD MEDIDA	TIPO DE AGREGACION	PROG./EJE	FISICO												AVANCE ACUMULADO	AVANCE % ACUMULADO					
								Ene	Feb	Mar	Abr	May	Jun	Jul	Ago	Sep	Oct	Nov	Dic							
OEI.01	1	REDUCIR LA VULNERABILIDAD DE LA POBLACION Y SUS MEDIOS DE VIDA ANTE EL RIESGO DE DESASTRES EXISTENTES DE ORIGEN NATURAL; SOCIO NATURAL O ANTRÓPICO EN LA PROVINCIA	GERENCIA DE PROMOCION SOCIAL Y SERVICIOS PÚBLICOS	Muy Alta	INTERVENCION	Acumulado Anual	PROGRAMADO	0.00	0.00	4.00	0.00	1.00	0.00	0.00	5.00	0.00	0.00	0.00	0.00	0.00	0.00	0.00	10.00	40.00		
AEI.01.03	1	SISTEMAS DE ALERTA TEMPRANA IMPLEMENTADOS EN BENEFICIO DE LA POBLACION	GERENCIA DE PROMOCION SOCIAL Y SERVICIOS PÚBLICOS	Muy Alta	INTERVENCION	Acumulado Anual	EJECUTADO	0.00	0.00	4.00	0.00	0.00	0.00	0.00	0.00	0.00	0.00	0.00	0.00	0.00	0.00	0.00	4.00	40.00		
EJECUCIÓN FÍSICA POR AEL 01.03: 40.0																										
AEI.01.04	1	Centros de operaciones de emergencia local (COEL) implementados en la provincia	GERENCIA DE PROMOCION SOCIAL Y SERVICIOS PÚBLICOS	Muy Alta	ACCION	Acumulado Anual	PROGRAMADO	1.00	1.00	1.00	1.00	1.00	1.00	1.00	1.00	1.00	1.00	1.00	1.00	1.00	1.00	1.00	1.00	9.00	55.56	
AEI.01.04	1	Centros de operaciones de emergencia local (COEL) implementados en la provincia	GERENCIA DE PROMOCION SOCIAL Y SERVICIOS PÚBLICOS	Muy Alta	ACCION	Acumulado Anual	EJECUTADO	1.00	0.00	1.00	0.00	1.00	0.00	1.00	0.00	1.00	0.00	1.00	0.00	1.00	0.00	1.00	0.00	5.00	5.00	
EJECUCIÓN FÍSICA POR AEL 01.04: 36.4																										
AEI.01.05	1	Programa de formación de brigadas especializadas para la atención frente a emergencias y desastres en la provincia	GERENCIA DE PROMOCION SOCIAL Y SERVICIOS PÚBLICOS	Muy Alta	REPORTE	Acumulado Anual	PROGRAMADO	0.00	0.00	31.00	0.00	31.00	0.00	0.00	30.00	0.00	30.00	0.00	0.00	0.00	0.00	0.00	0.00	122.00	21.31	
AEI.01.05	1	Programa de formación de brigadas especializadas para la atención frente a emergencias y desastres en la provincia	GERENCIA DE PROMOCION SOCIAL Y SERVICIOS PÚBLICOS	Muy Alta	REPORTE	Acumulado Anual	EJECUTADO	0.00	0.00	26.00	0.00	0.00	0.00	0.00	0.00	0.00	0.00	0.00	0.00	0.00	0.00	0.00	0.00	26.00	26.00	
EJECUCIÓN FÍSICA POR AEL 01.04: 36.4																										
AEI.01.05	1	Programa de formación de brigadas especializadas para la atención frente a emergencias y desastres en la provincia	GERENCIA DE PROMOCION SOCIAL Y SERVICIOS PÚBLICOS	Muy Alta	ACCION	Acumulado Anual	PROGRAMADO	1.00	1.00	2.00	0.00	1.00	0.00	0.00	1.00	1.00	1.00	1.00	1.00	1.00	1.00	1.00	1.00	11.00	45.45	
AEI.01.05	1	Programa de formación de brigadas especializadas para la atención frente a emergencias y desastres en la provincia	GERENCIA DE PROMOCION SOCIAL Y SERVICIOS PÚBLICOS	Muy Alta	ACCION	Acumulado Anual	EJECUTADO	1.00	0.00	2.00	0.00	0.00	0.00	0.00	0.00	0.00	0.00	0.00	0.00	0.00	0.00	0.00	0.00	5.00	5.00	
EJECUCIÓN FÍSICA POR AEL 01.05: 28.2																										
AEI.01.05	1	MEJORAR LA GESTIÓN AMBIENTAL EN EL DISTRITO DE JULI	GERENCIA DE PROMOCION SOCIAL Y SERVICIOS PÚBLICOS	Muy Alta	DOCUMENTO	Acumulado Anual	PROGRAMADO	1.00	2.00	3.00	0.00	2.00	0.00	0.00	1.00	0.00	3.00	0.00	0.00	0.00	0.00	0.00	0.00	12.00	25.00	
AEI.01.05	1	MEJORAR LA GESTIÓN AMBIENTAL EN EL DISTRITO DE JULI	GERENCIA DE PROMOCION SOCIAL Y SERVICIOS PÚBLICOS	Muy Alta	DOCUMENTO	Acumulado Anual	EJECUTADO	0.00	1.00	2.00	0.00	0.00	0.00	0.00	0.00	0.00	0.00	0.00	0.00	0.00	0.00	0.00	0.00	3.00	3.00	
EJECUCIÓN FÍSICA POR AEL 01.05: 28.2																										
AEI.01.05	1	MEJORAR LA GESTIÓN AMBIENTAL EN EL DISTRITO DE JULI	GERENCIA DE PROMOCION SOCIAL Y SERVICIOS PÚBLICOS	Muy Alta	ACCION	Acumulado Anual	PROGRAMADO	0.00	0.00	2.00	1.00	0.00	0.00	0.00	4.00	2.00	2.00	0.00	2.00	0.00	2.00	0.00	1.00	14.00	14.29	
AEI.01.05	1	MEJORAR LA GESTIÓN AMBIENTAL EN EL DISTRITO DE JULI	GERENCIA DE PROMOCION SOCIAL Y SERVICIOS PÚBLICOS	Muy Alta	ACCION	Acumulado Anual	EJECUTADO	0.00	0.00	2.00	0.00	0.00	0.00	0.00	0.00	0.00	0.00	0.00	0.00	0.00	0.00	0.00	0.00	2.00	2.00	

AEI.04.02 | Programa de fiscalización de emisión de humos; gases; ruido y otros contaminantes del ambiente en capital de la provincia

CODIGO	TIPO / OBJETO DE DEBE	OBJETIVO ESTRATEGICO / ACCION ESTRATEGICA / ACTIVIDAD OPERATIVA	CENTRO DE COSTO	NIVEL DE PRIORIDAD	UNIDAD MEDIDA	TIPO DE AGREGACION	PROG./EJE	Ejecución Mensual												AVANCE ACUMULADO	AVANCE % ACUMULADO				
								Ene	Feb	Mar	Abr	May	Jun	Jul	Ago	Sep	Oct	Nov	Dic						
20016330014	SUPERVISIÓN DE TRABAJOS EN EL ROTADERO DE		PROMOCIÓN SOCIAL Y SERVICIOS PÚBLICOS	Muy Alta	PERSONA	Acumulado Anual	PROGRAMADO	2.00	0.00	2.00	0.00	2.00	0.00	2.00	0.00	2.00	0.00	2.00	0.00	2.00	0.00	2.00	0.00	13.00	76.92
							EJECUTADO	0.00	1.00	1.00	1.00	0.00	1.00	1.00	1.00	1.00	1.00	1.00	1.00	1.00	1.00	1.00	1.00	10.00	76.9

AEI.06.01 | MEJORAR LAS CONDICIONES DE SALUD EN LA PROVINCIA

CODIGO	TIPO / OBJETO DE DEBE	OBJETIVO ESTRATEGICO / ACCION ESTRATEGICA / ACTIVIDAD OPERATIVA	CENTRO DE COSTO	NIVEL DE PRIORIDAD	UNIDAD MEDIDA	TIPO DE AGREGACION	PROG./EJE	Ejecución Mensual												AVANCE ACUMULADO	AVANCE % ACUMULADO					
								Ene	Feb	Mar	Abr	May	Jun	Jul	Ago	Sep	Oct	Nov	Dic							
010163300413	BRIQUILAJEO NUTRICIONAL A LAS PERSONAS AFECTADAS POR TUBERCULOSIS		PROMOCIÓN SOCIAL Y SERVICIOS PÚBLICOS	Muy Alta	PERSONA	Acumulado Anual	PROGRAMADO	11.00	5.00	11.00	11.00	11.00	11.00	11.00	11.00	11.00	11.00	11.00	11.00	11.00	11.00	11.00	11.00	11.00	81.00	62.96
							EJECUTADO	6.00	4.00	5.00	6.00	7.00	7.00	7.00	7.00	7.00	7.00	7.00	7.00	7.00	7.00	7.00	7.00	7.00	51.00	
010163300443	BRINDAR ASISTENCIA ALIMENTARIA (PROGRAMA DEL VASO DE LECHE)		PROMOCIÓN SOCIAL Y SERVICIOS PÚBLICOS	Muy Alta	RACION	Acumulado Anual	PROGRAMADO	1,250.00	0.00	1,250.00	1,270.00	1,270.00	1,270.00	1,270.00	1,270.00	1,403.00	1,403.00	1,403.00	1,403.00	1,403.00	1,403.00	1,403.00	1,403.00	1,416.00	71.85	
							EJECUTADO	0.00	0.00	0.00	1270.00	1270.00	1270.00	1270.00	1270.00	1403.00	1403.00	1403.00	1403.00	1403.00	1403.00	1403.00	1403.00	1,141,300.00	91.56	
010163300444	ASISTENCIA ALIMENTARIA A COMEDORES PROGRAMADA DE COMPLETACIÓN ALIMENTARIA - PCA)		PROMOCIÓN SOCIAL Y SERVICIOS PÚBLICOS	Muy Alta	RACION	Acumulado Anual	PROGRAMADO	95,200.00	95,200.00	95,200.00	95,200.00	95,200.00	95,200.00	95,200.00	95,200.00	95,200.00	95,200.00	95,200.00	95,200.00	95,200.00	95,200.00	95,200.00	95,200.00	95,200.00	83.00	
							EJECUTADO	95,000.00	95,000.00	95,000.00	95,000.00	95,000.00	95,000.00	95,000.00	95,000.00	95,000.00	95,000.00	95,000.00	95,000.00	95,000.00	95,000.00	95,000.00	95,000.00	1,045,000.00	66.15	
0102163300655	TRANSFERENCIA FINANCIERA PARA SUBSIDIOS		PROMOCIÓN SOCIAL Y SERVICIOS PÚBLICOS	Medio	BENEFICIARIO	Acumulado Anual	PROGRAMADO	0.00	0.00	0.00	92.00	92.00	92.00	92.00	92.00	92.00	92.00	92.00	92.00	92.00	92.00	92.00	92.00	92.00	551.00	
							EJECUTADO	0.00	0.00	0.00	92.00	92.00	92.00	92.00	92.00	92.00	92.00	92.00	92.00	92.00	92.00	92.00	92.00	1,497.00	86.64	
01030163300792	ACCIONES DE LOS MUNICIPIOS QUE PROMUEVEN EL CUIDADO INFANTIL Y LA ADECUADA ALIMENTACIÓN PROTECCIÓN DE MENOR		PROMOCIÓN SOCIAL Y SERVICIOS PÚBLICOS	Alto	FAMILIA	Acumulado Anual	PROGRAMADO	130.00	160.00	150.00	125.00	25.00	80.00	135.00	135.00	140.00	140.00	140.00	140.00	140.00	140.00	140.00	140.00	1,310.00	88.64	
							EJECUTADO	0.00	156.00	132.00	124.00	127.00	0.00	131.00	134.00	139.00	139.00	139.00	139.00	139.00	139.00	139.00	139.00	1,310.00	76.7	

AEI.06.02 | Programa de medicina preventiva; primeros auxilios; educación sanitaria y profilaxis en centros poblados rurales

CODIGO	TIPO / OBJETO DE DEBE	OBJETIVO ESTRATEGICO / ACCION ESTRATEGICA / ACTIVIDAD OPERATIVA	CENTRO DE COSTO	NIVEL DE PRIORIDAD	UNIDAD MEDIDA	TIPO DE AGREGACION	PROG./EJE	Ejecución Mensual												AVANCE ACUMULADO	AVANCE % ACUMULADO			
								Ene	Feb	Mar	Abr	May	Jun	Jul	Ago	Sep	Oct	Nov	Dic					
01030163300791	ACCIONES DE MUNICIPIOS QUE PROMUEVEN LA SALUD SEXUAL Y REPRODUCTIVA CON ENFASIS EN MATERIA DE SALUDABLE		PROMOCIÓN SOCIAL Y SERVICIOS PÚBLICOS	Alto	FAMILIA	Acumulado Anual	PROGRAMADO	0.00	20.00	20.00	35.00	30.00	30.00	30.00	35.00	37.00	45.00	45.00	45.00	45.00	45.00	45.00	359.00	64.12
							EJECUTADO	0.00	4.00	28.00	31.00	28.00	24.00	0.00	31.00	37.00	42.00	42.00	42.00	42.00	42.00	42.00	302.00	84.1

AEI.07.01 | DISMINUIR LA INSEGURIDAD CIUDADANA EN LA PROVINCIA

CODIGO	TIPO / OBJETO DE DEBE	OBJETIVO ESTRATEGICO / ACCION ESTRATEGICA / ACTIVIDAD OPERATIVA	CENTRO DE COSTO	NIVEL DE PRIORIDAD	UNIDAD MEDIDA	TIPO DE AGREGACION	PROG./EJE	Ejecución Mensual												AVANCE ACUMULADO	AVANCE % ACUMULADO			
								Ene	Feb	Mar	Abr	May	Jun	Jul	Ago	Sep	Oct	Nov	Dic					
01030163300585	COMUNIDAD RECIBE ACCIONES DE PREVENCIÓN EN EL PARQUE DEL PLAN DE SEGURIDAD CIUDADANA		PROMOCIÓN SOCIAL Y SERVICIOS PÚBLICOS	Muy Alta	ACCION	Acumulado Mensual	PROGRAMADO	0.00	0.00	0.00	0.00	1.00	2.00	2.00	2.00	2.00	2.00	2.00	2.00	2.00	2.00	2.00	121.00	0.83
							EJECUTADO	0.00	0.00	0.00	0.00	0.00	1.00	1.00	1.00	1.00	1.00	1.00	1.00	1.00	1.00	1.00	1.00	0.83

AEI.07.04 | Patrullaje municipal permanente en beneficio de la población

CODIGO	TIPO / OBJETO DE DEBE	OBJETIVO ESTRATEGICO / ACCION ESTRATEGICA / ACTIVIDAD OPERATIVA	CENTRO DE COSTO	NIVEL DE PRIORIDAD	UNIDAD MEDIDA	TIPO DE AGREGACION	PROG./EJE	Ejecución Mensual												AVANCE ACUMULADO	AVANCE % ACUMULADO				
								Ene	Feb	Mar	Abr	May	Jun	Jul	Ago	Sep	Oct	Nov	Dic						
01030163300585	EFECTUAR ACCIONES DE SEGURIDAD CIUDADANA EN LA CIUDAD DE JULI		PROMOCIÓN SOCIAL Y SERVICIOS PÚBLICOS	Alto	ACCION	Acumulado Mensual	PROGRAMADO	1.00	1.00	2.00	2.00	0.00	1.90	0.00	0.00	0.00	0.00	0.00	0.00	0.00	0.00	0.00	121.00	0.83	
							EJECUTADO	0.00	0.00	1.00	1.00	0.00	0.00	0.00	0.00	0.00	0.00	0.00	0.00	0.00	0.00	0.00	1.00	0.83	
01030163300585	PATRULLAJE MUNICIPAL POR SECTOR - SERENAZGO		PROMOCIÓN SOCIAL Y SERVICIOS PÚBLICOS	Muy Alta	PATRULLAJE	Acumulado Anual	PROGRAMADO	65.00	65.00	65.00	62.00	65.00	65.00	60.00	60.00	60.00	60.00	60.00	60.00	60.00	60.00	60.00	60.00	752.00	87.77
							EJECUTADO	60.00	60.00	60.00	60.00	60.00	60.00	60.00	60.00	60.00	60.00	60.00	60.00	60.00	60.00	60.00	660.00	87.77	

VALIDACIÓN DE REGISTROS DE ACTIVIDADES OPERATIVAS

Programación/Reprogramación:

Seguimiento:

Alertas (AO que no son parte del reporte):

miércoles, 18 de marzo de 2026

REPORTE DE SEGUIMIENTO ANUAL 2025 DEL PLAN OPERATIVO INSTITUCIONAL

SECTOR : 00 - MUNICIPALIDADES
 PLIEGO : 000 - MUNICIPALIDADES
 UE: 301633 - MUNICIPALIDAD PROVINCIAL DE CHUCUITO - JULI
 CC: 03.06.04 - SUB GERENCIA DE MEDIO AMBIENTE Y SERVICIOS

PORCENTAJE DE AVANCES TRUNCADOS AL 100%

Exportar: Excel Imprimir

Código	Tipo / Obj. Actividad Operativa	Objetivo Estratégico / Acción Estratégica / Actividad Operativa	Centro de Costo	Nivel de Prioridad	Unidad Medida	Tipo de Agregación	Prog. Eje	FISICO												Avance Acumulado	Avance %					
								Ene	Feb	Mar	Abr	May	Jun	Jul	Ago	Sep	Oct	Nov	Dic							
OEI.04		MEJORAR LA GESTIÓN AMBIENTAL EN EL DISTRITO DE JULI						FISICO																		
AEI.04.01		PROGRAMA DE LIMPIEZA PÚBLICA IMPLEMENTADO EN LA CAPITAL DE LA PROVINCIA						FISICO																		
030163300760		ELABORACIÓN DEL PLAN PARA UN SERVICIO DE LIMPIEZA EN EL BARRIO DE LAS VÍAS PÚBLICAS, ECOLOGÍA, TRANSPORTE Y DISPOSICIÓN FINAL DE RES. URBANOS.	SUB GERENCIA DE MEDIO AMBIENTE Y SERVICIOS	Muy Alta	DOCUMENTO TÉCNICO	Acumulado Anual	PROGRAMADO	0.00	0.00	0.00	0.00	0.00	0.00	0.00	0.00	0.00	0.00	0.00	0.00	0.00	0.00	0.00	0.00	2.00	50.00	
							EJECUTADO	0.00	0.00	0.00	0.00	0.00	0.00	0.00	0.00	0.00	0.00	0.00	0.00	0.00	0.00	0.00	0.00	1.00	1.00	
030163300281		MONITOREO Y SUPERVISIÓN AMBIENTAL DE LA RED DE AGUA PARA CONSUMO HUMANO EN LA CIUDAD DE JULI.	SUB GERENCIA DE MEDIO AMBIENTE Y SERVICIOS	Muy Alta	INFORME	Acumulado Anual	PROGRAMADO	0.00	0.00	0.00	0.00	0.00	0.00	0.00	0.00	0.00	0.00	0.00	0.00	0.00	0.00	0.00	0.00	0.00	0.00	0.00
							EJECUTADO	0.00	0.00	0.00	0.00	0.00	0.00	0.00	0.00	0.00	0.00	0.00	0.00	0.00	0.00	0.00	0.00	0.00	0.00	0.00
030163300288		ACTIVIDADES DE FUMIGACIÓN DEL BOTADERO DE LA CIUDAD DE JULI	SUB GERENCIA DE MEDIO AMBIENTE Y SERVICIOS	Muy Alta	ACCION	Acumulado Anual	PROGRAMADO	2.00	3.00	2.00	3.00	2.00	2.00	2.00	2.00	2.00	2.00	2.00	2.00	2.00	2.00	2.00	2.00	2.00	2.00	25.00
							EJECUTADO	0.00	0.00	0.00	0.00	0.00	0.00	0.00	0.00	0.00	0.00	0.00	0.00	0.00	0.00	0.00	0.00	0.00	0.00	0.00
030163300300		FORMULACIÓN DEL ESTUDIO DE PREVENCIÓN A NIVEL DE PROYECTO-APROBACIÓN DEL DISEÑO TÉCNICO RELLENO DE LA MINA-MPCU	SUB GERENCIA DE MEDIO AMBIENTE Y SERVICIOS	Muy Alta	DOCUMENTO TÉCNICO	Acumulado Anual	PROGRAMADO	0.00	0.00	0.00	0.00	0.00	0.00	0.00	0.00	0.00	0.00	0.00	0.00	0.00	0.00	0.00	0.00	0.00	0.00	0.00
							EJECUTADO	0.00	0.00	0.00	0.00	0.00	0.00	0.00	0.00	0.00	0.00	0.00	0.00	0.00	0.00	0.00	0.00	0.00	0.00	0.00
030163300670		SUPERVISIÓN Y MONITOREO AMBIENTAL DE LA ZONAS DE HUMOS GASES Y RUIDOS - ERA MPICU	SUB GERENCIA DE MEDIO AMBIENTE Y SERVICIOS	Muy Alta	ACCION	No Acumulado	PROGRAMADO	0.00	0.00	0.00	0.00	0.00	0.00	0.00	0.00	0.00	0.00	0.00	0.00	0.00	0.00	0.00	0.00	0.00	0.00	0.00
							EJECUTADO	0.00	0.00	0.00	0.00	0.00	0.00	0.00	0.00	0.00	0.00	0.00	0.00	0.00	0.00	0.00	0.00	0.00	0.00	0.00
030163300671		IMPLEMENTACIÓN DEL PLAN DE CIERRE DEL BOTADERO DE RESIDUOS SÓLIDOS MUNICIPALES DE LA CIUDAD DE JULI	SUB GERENCIA DE MEDIO AMBIENTE Y SERVICIOS	Muy Alta	DOCUMENTO	Acumulado	PROGRAMADO	0.00	0.00	0.00	0.00	0.00	0.00	0.00	0.00	0.00	0.00	0.00	0.00	0.00	0.00	0.00	0.00	0.00	0.00	0.00
							EJECUTADO	0.00	0.00	0.00	0.00	0.00	0.00	0.00	0.00	0.00	0.00	0.00	0.00	0.00	0.00	0.00	0.00	0.00	0.00	0.00
030163300659		GESTIÓN INTEGRAL DE RESIDUOS SÓLIDOS	SUB GERENCIA DE MEDIO AMBIENTE Y SERVICIOS	Medio	INFORME	Acumulado Anual	PROGRAMADO	0.00	0.00	0.00	0.00	0.00	0.00	0.00	0.00	0.00	0.00	0.00	0.00	0.00	0.00	0.00	0.00	0.00	0.00	0.00
							EJECUTADO	0.00	0.00	0.00	0.00	0.00	0.00	0.00	0.00	0.00	0.00	0.00	0.00	0.00	0.00	0.00	0.00	0.00	0.00	0.00
030163300630		VALORIZACIÓN DE RESIDUOS SÓLIDOS	SUB GERENCIA DE MEDIO AMBIENTE Y SERVICIOS	Muy Alta	TOHNEADA	Acumulado Anual	PROGRAMADO	5.00	10.00	10.00	7.00	8.00	5.76	7.00	4.90	5.50	6.00	6.00	6.00	4.24	4.24	4.24	4.24	4.24	4.24	72.51
							EJECUTADO	3.07	8.89	9.75	6.83	6.80	5.76	5.76	4.88	5.12	5.20	5.20	5.20	4.24	4.24	4.24	4.24	4.24	4.24	72.51
030163300628		EDUCACIÓN Y SENSIBILIZACIÓN A LA POBLACIÓN EN MATERIA DE RESIDUOS SÓLIDOS	SUB GERENCIA DE MEDIO AMBIENTE Y SERVICIOS	Muy Alta	PERSONA CAPACITADA	Acumulado Anual	PROGRAMADO	0.00	50.00	100.00	590.00	620.00	1,005.00	1,000.00	495.00	675.00	373.00	326.00	160.00	160.00	160.00	160.00	160.00	160.00	160.00	4,907.00
							EJECUTADO	0.00	0.00	0.00	581.00	613.00	1,001.00	811.00	450.00	672.00	373.00	326.00	160.00	160.00	160.00	160.00	160.00	160.00	160.00	4,907.00
030163300694		GESTIÓN DEL PROGRAMA	SUB GERENCIA DE MEDIO AMBIENTE Y SERVICIOS	Muy Alta	ACCION	Acumulado Anual	PROGRAMADO	0.00	0.00	0.00	0.00	0.00	0.00	0.00	0.00	0.00	0.00	0.00	0.00	0.00	0.00	0.00	0.00	0.00	0.00	0.00
							EJECUTADO	0.00	0.00	0.00	0.00	0.00	0.00	0.00	0.00	0.00	0.00	0.00	0.00	0.00	0.00	0.00	0.00	0.00	0.00	0.00
030163300695		ALMACENAMIENTO, BARRIDO DE CALLES Y LIMPIEZA DE ESPACIOS PÚBLICOS	SUB GERENCIA DE MEDIO AMBIENTE Y SERVICIOS	Muy Alta	M3	Acumulado Anual	PROGRAMADO	5.00	10.00	10.00	7.00	6.00	5.76	7.00	4.90	5.50	6.00	6.00	4.24	4.24	4.24	4.24	4.24	4.24	4.24	79.40
							EJECUTADO	120.40	127.70	123.30	115.80	128.60	121.30	113.00	126.00	130.00	128.00	128.00	137.60	140.70	140.70	140.70	140.70	140.70	140.70	1,511.60
								EJECUCIÓN FÍSICA POR AEI.04.01:												60.3						

Código	Tipo / Obj. Actividad Operativa	Objetivo Estratégico / Acción Estratégica / Actividad Operativa	Centro de Costo	Nivel de Prioridad	Unidad Medida	Tipo de Agregación	Prog. Eje	FISICO												Avance Acumulado	Avance %
								Ene	Feb	Mar	Abr	May	Jun	Jul	Ago	Sep	Oct	Nov	Dic		
AEI.04.03		Programa de forestación y reforestación implementados en la provincia						FISICO													

910330033	CONSERVACIÓN Y AMPLIACIÓN DE LAS ÁREAS VERDES Y ORNATO PÚBLICO DE LOS PARQUES Y JARDINES - PODAS	Muy Alta	ATENCIÓN	PROGRAMADO	5.00	10.00	10.00	7.00	6.00	5.76	7.00	4.90	5.50	6.00	6.00	1.840.00	1.915.16	100.00
				ACUMULADO ANUAL	1850.00	1750.00	1675.00	2125.00	2140.00	1820.00	1740.00	1640.00	1720.00	1585.00	1190.00	1840.00	21.135.00	100.0
																		100.0

01.05.02 I GARANTIZAR LA PROVISIÓN DE LOS SERVICIOS DE SANEAMIENTO BÁSICO EN EL DISTRITO DE JULI.
I Juntas Administradoras de Servicios de Saneamiento (JASS) con fiscalización y regulación continua en la zona rural del distrito de Juli.

CÓDIGO	TIPO / TIPO DE OBI	OBJETIVO ESTRATÉGICO / ACCIÓN ESTRATÉGICA / ACTIVIDAD OPERATIVA	CENTRO DE COSTO	NIVEL DE PRIORIDAD	UNIDAD MEDIDA	TIPO DE AGREGACIÓN	PROG./ EJE	FÍSICO												AVANCE ACUMULADO	AVANCE % ACUMULADO			
								Ene	Feb	Mar	Abr	May	Jun	Jul	Ago	Sep	Oct	Nov	Dic					
30163300632	OPERACIÓN Y MANTENIMIENTO DE LOS SISTEMAS DE AGUA POTABLE	SUB GERENCIA DE MEDIO AMBIENTE Y SERVICIOS	Muy Alta	SISTEMA	Acumulado Anual	PROGRAMADO	8.00	5.00	14.00	10.00	10.00	10.00	10.00	10.00	10.00	9.00	9.00	9.00	9.00	9.00	9.00	117.00	84.62	
30163300633	OPERACIÓN Y MANTENIMIENTO DE LOS SISTEMAS DE AGUA POTABLE	SUB GERENCIA DE MEDIO AMBIENTE Y SERVICIOS	Muy Alta	SISTEMA	Acumulado Anual	EJECUTADO	0.00	3.00	14.00	8.00	8.00	8.00	8.00	8.00	8.00	8.00	8.00	8.00	8.00	8.00	8.00	9.00	59.00	
30163300634	OPERACIÓN Y MANTENIMIENTO DE LOS SISTEMAS DE AGUA POTABLE	SUB GERENCIA DE MEDIO AMBIENTE Y SERVICIOS	Muy Alta	SISTEMA	Acumulado Anual	PROGRAMADO	0.00	4.00	6.00	6.00	5.00	4.00	4.00	4.00	4.00	4.00	4.00	4.00	4.00	4.00	4.00	4.00	31.00	82.35
30163300635	OPERACIÓN Y MANTENIMIENTO DE LOS SISTEMAS DE AGUA POTABLE	SUB GERENCIA DE MEDIO AMBIENTE Y SERVICIOS	Muy Alta	SISTEMA	Acumulado Anual	EJECUTADO	0.00	4.00	6.00	6.00	5.00	4.00	4.00	4.00	4.00	4.00	4.00	4.00	4.00	4.00	4.00	4.00	42.00	83.5

01.05.03 I Asistencia técnica a las Juntas Administradoras de Servicios de Saneamiento continua en la provincia

CÓDIGO	TIPO / TIPO DE OBI	OBJETIVO ESTRATÉGICO / ACCIÓN ESTRATÉGICA / ACTIVIDAD OPERATIVA	CENTRO DE COSTO	NIVEL DE PRIORIDAD	UNIDAD MEDIDA	TIPO DE AGREGACIÓN	PROG./ EJE	Ene	Feb	Mar	Abr	May	Jun	Jul	Ago	Sep	Oct	Nov	Dic	AVANCE ACUMULADO	AVANCE % ACUMULADO	
30163300636	FORTALECIMIENTO DE CAPACIDADES A GOBIERNOS LOCALES - AREAS CIRCUNSCRIPCIÓNES MUNICIPALES	SUB GERENCIA DE MEDIO AMBIENTE Y SERVICIOS	Muy Alta	ACCION	Accumulado Anual	PROGRAMADO	0.00	13.00	0.00	8.00	8.00	5.00	5.00	5.00	5.00	5.00	5.00	5.00	5.00	50.00	76.00	
30163300637	FORTALECIMIENTO DE CAPACIDADES A GOBIERNOS LOCALES - AREAS CIRCUNSCRIPCIÓNES MUNICIPALES	SUB GERENCIA DE MEDIO AMBIENTE Y SERVICIOS	Muy Alta	ACCION	Accumulado Anual	EJECUTADO	0.00	11.00	0.00	7.00	7.00	3.00	3.00	3.00	3.00	3.00	3.00	3.00	3.00	38.00	76.29	
30163300638	POTABILIZACIÓN Y OTRAS FORMAS DE DESINFECCIÓN Y ATANAMIENTO	SUB GERENCIA DE MEDIO AMBIENTE Y SERVICIOS	Muy Alta	SISTEMA	Accumulado Anual	PROGRAMADO	5.00	20.00	24.00	9.00	9.00	2.00	2.00	4.00	4.00	4.00	4.00	4.00	4.00	97.00	74.00	
30163300639	POTABILIZACIÓN Y OTRAS FORMAS DE DESINFECCIÓN Y ATANAMIENTO	SUB GERENCIA DE MEDIO AMBIENTE Y SERVICIOS	Muy Alta	SISTEMA	Accumulado Anual	EJECUTADO	5.00	20.00	24.00	9.00	9.00	2.00	2.00	4.00	4.00	4.00	4.00	4.00	4.00	206.00	87.38	
30163300640	EDUCACIÓN SANITARIA PARA HOGARES RURALES	SUB GERENCIA DE MEDIO AMBIENTE Y SERVICIOS	Muy Alta	HOGAR	Accumulado Anual	PROGRAMADO	0.00	10.00	0.00	2.00	2.00	32.00	32.00	32.00	32.00	32.00	32.00	32.00	32.00	180.00	50.00	
30163300641	EDUCACIÓN SANITARIA PARA HOGARES RURALES	SUB GERENCIA DE MEDIO AMBIENTE Y SERVICIOS	Muy Alta	HOGAR	Accumulado Anual	EJECUTADO	0.00	10.00	0.00	2.00	2.00	32.00	32.00	32.00	32.00	32.00	32.00	32.00	32.00	2.00	1.00	
30163300642	OPERACIÓN Y MANTENIMIENTO DE LOS SISTEMAS DE DISPOSICIÓN SANEAMIENTO DE EXCRETAS I	SUB GERENCIA DE MEDIO AMBIENTE Y SERVICIOS	Muy Alta	ACCION	Accumulado Mensual	PROGRAMADO	0.00	2.00	2.00	0.00	0.00	0.00	0.00	0.00	0.00	0.00	0.00	0.00	0.00	0.00	0.00	74.4
30163300643	OPERACIÓN Y MANTENIMIENTO DE LOS SISTEMAS DE DISPOSICIÓN SANEAMIENTO DE EXCRETAS I	SUB GERENCIA DE MEDIO AMBIENTE Y SERVICIOS	Muy Alta	ACCION	Accumulado Mensual	EJECUTADO	0.00	2.00	2.00	0.00	0.00	0.00	0.00	0.00	0.00	0.00	0.00	0.00	0.00	0.00	0.00	67.75


TABLA RESUMEN

Año: 2025	AEI / AO EN EJECUCIÓN	AEI / AO EN EJECUCIÓN INCOMPLETA	AEI / AO EN EJECUCIÓN COMPLETA	AO CON INFORMACIÓN INCOMPLETA	AO CON INFORMACIÓN COMPLETA
1	1	0	4	18	0
Acciones Estratégicas	1	0	4	18	0
Actividades Operativas (Ejecución Física)	10	0	0	0	0

ALERTAS IDENTIFICADAS:
 Plan Estratégico Institucional (PEI) 2025 - 2030 Documento de Gestión Plan Estratégico Institucional (PEI) 2025 - 2030 de la UE 301633 Municipalidad Provincial de Chucuito Juli, es aprobado el día 09 de mayo de 2025 mediante Resolución de Alcaldía N° 339-2025-MPCH/J.A., el cual creama con el Informe Técnico de CEPLAN; a la fecha se viene implementando y actualizado OEI y AEI del POI 2025. REPORTE DE SEGUIMIENTO INSTITUCIONAL 2025 Según la tabla resumen reporte de seguimiento institucional del Plan Operativo Institucional (POI) 2025, es el resultado de la ejecución que se viene realizando por los operadores de Centro de Costo en el aplicativo de CEPLAN en la etapa de ejecución de las actividades operativas programadas al 1 semestre (enero-junio) 2025, como resultado se tiene el siguiente comportamiento a nivel de la UE 301633 Municipalidad Provincial de Chucuito - Juli - 36 Acciones Estratégicas Institucionales (AEI) en seguimiento - 243 Actividades Operativas (AO) en ejecución de acuerdo a la programación de las actividades operativas programadas al 1 semestre (enero-junio) 2025. En el rango de 0% a 75% se tiene 23 AEI y 174 AO que tienen una ejecución física baja. En el rango de 75% a 95% se tiene 13 AEI y 144 AO que tienen una ejecución física media. En el rango de 95% a 100% se tiene 0 AEI y 0 AO que tienen una ejecución física alta. La baja ejecución de acuerdo a lo que algunos responsables de Centro de Costo (Gerentes de los diferentes órganos) desconocen o le da poca importancia a la ejecución física de sus actividades operativas o metas programadas; a pesar de que se les solicita en forma mensual a fin de que registren en el aplicativo la ejecución física lograda. En el rango de 0% a 75% se tiene 174 actividades operativas (AO) que tienen una ejecución física baja, en esta oportunidad se ha considerado aquellas Centra de Costo que tienen mayor a 10 AO como es Gerencia de Desarrollo Económico Local 11 AO Gerencia de Administración 14 AO Gerencia General 16 AO Gerencia de Infraestructura 20 AO Alcaldía 21 AO Gerencia de Promoción Social 21 AO.

NOTAS:

- Forman parte del reporte solo las AO activas y con metas físicas mayores a cero en el año, asimismo, que tengan el estado "Aprobado", tanto en seguimiento como en retroprogramación.
- La columna AVANCE ACUMULADO, en las filas PROGRAMADO Y EJECUTADO de cada AO, mostrará valores que dependerán de su configuración en la columna TIPO DE AGREGACIÓN:
 - Si es "Acumulado Anual" se suma los valores de enero a diciembre.
 - Si es "Acumulado Mensual" se toma el último valor mayor a cero de enero a diciembre.
 - Si es "No Acumulado" se muestra el valor registrado como total anual.
- Los valores de la columna AVANCE % ACUMULADO dependerán de su configuración en TIPO DE AGREGACIÓN:
 - Si es "Acumulado Anual" o "Acumulado Mensual" se calcula como (Ejecución acumulada / programación acumulada) *100.
 - Si es "No Acumulado", como el promedio de (Ejecución / programación) *100 de cada mes desde enero a diciembre. Considerando solo a las AO cuyo programación sea mayor a 0.


 MUNICIPALIDAD PROVINCIAL
 CHUCUITO JULI
 Luis Chiriqui
 SECRETARIO GENERAL DE SERVICIOS

Medidas Operativas
Ejecución física)

FECHAS IDENTIFICADAS:

2010 Documento de Gestión Plan Estratégico Institucional (PEI) 2015 - 2020 de la UE 301033 Municipalidad Provincial de Chucuito-Julí, es aprobado el día 07 de mayo de 2015 mediante Resolución de Alcaldía N° 339-2015-MPCH-JUL, el cual cuenta con el Informe Técnico de CEPLAN; a la fecha se viene ejecutando y actualizando OB y AEI del POI 2015 REPORTE DE SEGUIMIENTO SEMESTRAL DEL PLAN OPERATIVO INSTITUCIONAL 2015 Según la tabla resumen reporte de seguimiento semestral del POI Operativo Institucional 2015, es el resultado de la ejecución que fue registrado por los coordinadores de Centro de Costo en el aplicativo de CEPLAN a etapa de seguimiento de ejecución de las actividades operativas programadas al 1 semestre (enero-junio) 2015, como resultado se tiene el siguiente comportamiento a nivel de la UE 301033 Municipalidad Provincial de Chucuito-Julí: 3% Actividades Estratégicas Institucionales (AEI) en seguimiento a 343 Medidas Operativas (AO) en seguimiento de acuerdo a la ejecución de las actividades operativas programadas al 1 semestre (enero-junio) 2015, como resultado se tiene una ejecución física baja. En el rango de 0% a 75% se tiene 23 AEI y 174 AO que tiene una ejecución física baja. En el rango de 75% a 95% se tiene 13 AEI y 144 AO que tiene una ejecución física media. En el rango de 95% a más % se tiene una ejecución física alta. La baja ejecución se debe a que algunas responsabilidades de Centro de Costo (Gerentes de los diferentes órganos) desconocen o le da poca importancia a la ejecución física de sus actividades operativas o metas programadas; a pesar de que se les solicita en forma mensual a fin de que registren en el aplicativo la ejecución física lograda. En el rango de 0% a 75% se tiene 174 actividades operativas (AO) que tiene una ejecución física baja, en esta oportunidad se ha considerado aquellos Centros de Costo que tienen mayor a 10 AO como es Gerencia de Desarrollo Económico Local 11 AO Gerencia de Administración 14 AO Secretaría General 16 AO Gerencia de Infraestructura 20 AO Alcaldía 21 AO Gerencia de Información Social 21 AO


FECHAS:

Forman parte del reporte solo las AO activas y con metas físicas mayores a cero en el año, asimismo, que tengan el estado "Aprobado", tanto en seguimiento como en reprogramación.

La columna AVANCE ACUMULADO, en las filas PROGRAMADO y EJECUTADO de cada AO, mostrará valores que dependerán de su configuración en la columna TIPO DE AGREGACIÓN:

- a) Si es "Acumulado Anual" se suma los valores de enero a diciembre.
 - b) Si es "Acumulado Mensual" se toma el último valor mayor a cero de enero a diciembre.
 - c) Si es "No Acumulado" se muestra el valor registrado como total anual.
- Los valores de la columna AVANCE % ACUMULADO dependerán de su configuración en TIPO DE AGREGACIÓN:
- a) Si es "Acumulado Anual" o "Acumulado Mensual" se calcula como (Ejecución acumulada / programación acumulada) *100.
 - b) Si es "No Acumulado", como el promedio de ejecución / programación *100 de cada mes desde enero a diciembre. Considerando solo a las AO cuya programación sea mayor a 0.
 - c) Para todas las casillas, mostrará "S.I." si falta registrar el seguimiento en algunos meses y ejecutadas a la fecha de consulta del reporte. El plazo para el registro de seguimiento de cada mes es el día 20 del siguiente mes.

- 1) La cifra "S.I." significa seguimiento incompleto. Se presenta en AO con registros de seguimiento vacío en algunos de los meses cuyo plazo ha vencido a la fecha de consulta del reporte.
- 2) La cifra "S.N." significa sin programación y se presenta en AO que tienen programación cero en todos los meses ya ejecutadas a la fecha de consulta del reporte.
- 3) Las cifras de EJECUCIÓN FÍSICA POR AEI son calculadas como el promedio del AVANCE % ACUMULADO de sus AO. Consideraciones:
 - a) Solo tendrá un valor calculado cuando ninguna de sus AO esté en "S.I."
 - b) No entra en el promedio las AO con "S.N." o "S.P."
- 7) La cifra de EJECUCIÓN FÍSICA TOTAL es calculado como el promedio de la EJECUCIÓN FÍSICA de todas las AO pertenecientes a las AEI tipo I.
- 8) La cifra de EJECUCIÓN FÍSICA PROMEDIO POR OEI TIPO I es calculado como el promedio de la EJECUCIÓN FÍSICA de todas las AO pertenecientes a las AEI tipo I.
- 9) La cifra de EJECUCIÓN FÍSICA PROMEDIO POR OEI TIPO II es calculado como el promedio de la EJECUCIÓN FÍSICA de todas las AO pertenecientes a las AEI tipo II.



Abg. F. Víctor Vilca Velasquez
 C.A.P.: 3609
 GERENTE DE TRANSPORTE Y SEGURIDAD VIAL



Antonio Canahua Candia
 SU GERENTE DE GERENCIA DE TRANSPORTE

VALIDACION DE REGISTROS DE ACTIVIDADES OPERATIVAS

Programación/Reprogramación:

Seguimiento:

Alertas (AO que no son parte del reporte):

mércoles, 18 de marzo de 2026

REPORTE DE SEGUIMIENTO ANUAL 2025 DEL PLAN OPERATIVO INSTITUCIONAL

SECTOR : 00 - MUNICIPALIDADES
 PLEGO : 000 - MUNICIPALIDADES

UE: 301633 - MUNICIPALIDAD PROVINCIAL DE CHUCUITO - JULI

CC: 03.08 - GERENCIA DE DESARROLLO ECONOMICO LOCAL

PORCENTAJE DE AVANCES TRUNCADOS AL 100%

Exportar Excel Imprimir

CODIGO	TIPO / OBJETIVO ESTRATEGICO / ACCION ESTRATEGICA / ACTIVIDAD OPERATIVA	CENTRO DE COSTO	UNIDAD DE MEDIDA	NIVEL DE PRIORIDAD	TIPO DE AGREGACION	PROG./EJE	MES												AVANCE ACUMULADO	AVANCE % ACUMULADO				
							Ene	Feb	Mar	Abr	May	Jun	Jul	Ago	Sep	Oct	Nov	Dic						
02 Acciones de control y fiscalización oportuna de las actividades económicas desarrolladas en la provincia																								
01.02.01	PROMOVER EL DESARROLLO DE LAS ACTIVIDADES ECONOMICAS EN LA PROVINCIA DE CHUCUITO JULI	GERENCIA DE DESARROLLO ECONOMICO LOCAL	PERSONA	Muy Alta	Acumulado Anual	PROGRAMADO	0.00	0.00	0.00	1.00	1.00	1.00	1.00	1.00	1.00	1.00	1.00	1.00	1.00	1.00	1.00	1.00	8.00	0.00
30163300121	FOMENTAR LA CONCIENCIA EMPRESARIAL A NIVEL DE PEQUEÑA EMPRESA	GERENCIA DE DESARROLLO ECONOMICO LOCAL	PERSONA	Muy Alta	Acumulado Anual	EJECUTADO	0.00	0.00	0.00	0.00	0.00	0.00	0.00	0.00	0.00	0.00	0.00	0.00	0.00	0.00	0.00	0.00	0.00	0.00
30163300133	CAPACITACION EN BUENAS PRACTICAS Y GESTION DE VIGILANCIA PARA LOS PROPIETARIOS DE ESTABLECIMIENTOS COMERCIALES, MERCADOS, Y FERIAS.	GERENCIA DE DESARROLLO ECONOMICO LOCAL	PERSONA CAPACITADA	Muy Alta	Acumulado Anual	PROGRAMADO	0.00	0.00	0.00	1.00	2.00	2.00	2.00	2.00	2.00	2.00	2.00	2.00	2.00	2.00	2.00	2.00	15.00	70.00
30163300133	CAPACITACION EN BUENAS PRACTICAS Y GESTION DE VIGILANCIA PARA LOS PROPIETARIOS DE ESTABLECIMIENTOS COMERCIALES, MERCADOS, Y FERIAS.	GERENCIA DE DESARROLLO ECONOMICO LOCAL	PERSONA CAPACITADA	Muy Alta	Acumulado Anual	EJECUTADO	0.00	0.00	0.00	1.00	0.00	0.00	0.00	0.00	0.00	0.00	0.00	0.00	0.00	0.00	0.00	0.00	3.00	10.00
02 Acciones de control y fiscalización oportuna de las actividades económicas desarrolladas en la provincia																								
30163300370	PROMOCION DEL COMERCIO	GERENCIA DE DESARROLLO ECONOMICO LOCAL	EVENTOS	Muy Alta	Acumulado Anual	PROGRAMADO	0.00	5.00	20.00	10.00	20.00	10.00	20.00	10.00	10.00	10.00	25.00	5.00	0.00	0.00	0.00	0.00	110.00	69.09
30163300370	PROMOCION DEL COMERCIO	GERENCIA DE DESARROLLO ECONOMICO LOCAL	EVENTOS	Muy Alta	Acumulado Anual	EJECUTADO	0.00	0.00	2.00	18.00	4.00	18.00	5.00	6.00	23.00	0.00	0.00	0.00	0.00	0.00	0.00	0.00	76.00	69.09
30163300399	FORTALECIMIENTO ORGANIZACIONAL DE LA GERENCIA DE DESARROLLO ECONOMICO LOCAL	GERENCIA DE DESARROLLO ECONOMICO LOCAL	ACCION	Muy Alta	Acumulado Anual	PROGRAMADO	60.00	60.00	70.00	90.00	100.00	105.00	70.00	65.00	65.00	60.00	60.00	60.00	60.00	60.00	60.00	60.00	605.00	76.93
30163300399	FORTALECIMIENTO ORGANIZACIONAL DE LA GERENCIA DE DESARROLLO ECONOMICO LOCAL	GERENCIA DE DESARROLLO ECONOMICO LOCAL	ACCION	Muy Alta	Acumulado Anual	EJECUTADO	40.00	0.00	65.00	85.00	93.00	102.00	68.00	59.00	59.00	59.00	59.00	59.00	59.00	59.00	59.00	59.00	571.00	76.93
30163300715	ADMINISTRACION DEL MERCADOS	GERENCIA DE DESARROLLO ECONOMICO LOCAL	ACCION DE CONTROL	Alta	Acumulado Anual	PROGRAMADO	20.00	30.00	80.00	150.00	50.00	120.00	40.00	40.00	50.00	40.00	40.00	45.00	0.00	0.00	0.00	0.00	840.00	79.06
30163300715	ADMINISTRACION DEL MERCADOS	GERENCIA DE DESARROLLO ECONOMICO LOCAL	ACCION DE CONTROL	Alta	Acumulado Anual	EJECUTADO	5.00	0.00	77.00	143.00	45.00	118.00	37.00	36.00	45.00	0.00	0.00	0.00	0.00	0.00	0.00	0.00	506.00	73.00
03 Asistencia técnica en temas tecnológicos para los productores agropecuarios de la provincia																								
30163300258	PREVENCIÓN, CONTROL Y ENRIQUECIMIENTO DE FERIAS (CANTIDAD DE ANIMALES)	GERENCIA DE DESARROLLO ECONOMICO LOCAL	CAJEZA DE CARIADO	Muy Alta	Acumulado Anual	PROGRAMADO	0.00	150.00	150.00	350.00	150.00	6,600.00	3,100.00	810.00	810.00	730.00	350.00	0.00	0.00	0.00	0.00	0.00	14,390.00	94.06
30163300258	PREVENCIÓN, CONTROL Y ENRIQUECIMIENTO DE FERIAS (CANTIDAD DE ANIMALES)	GERENCIA DE DESARROLLO ECONOMICO LOCAL	CAJEZA DE CARIADO	Muy Alta	Acumulado Anual	EJECUTADO	0.00	0.00	39.00	287.00	35.00	8543.00	3092.00	806.00	723.00	0.00	0.00	0.00	0.00	0.00	0.00	0.00	13,535.00	94.06
30163300635	APOYO A PRODUCTORES AGROPECUARIOS	GERENCIA DE DESARROLLO ECONOMICO LOCAL	ACCION	Muy Alta	Acumulado Mensual	PROGRAMADO	0.00	0.00	0.00	0.00	0.00	0.00	15.00	10.00	20.00	16.00	0.00	0.00	0.00	0.00	0.00	0.00	16.00	93.75
30163300635	APOYO A PRODUCTORES AGROPECUARIOS	GERENCIA DE DESARROLLO ECONOMICO LOCAL	ACCION	Muy Alta	Acumulado Mensual	EJECUTADO	0.00	0.00	0.00	0.00	0.00	0.00	12.00	0.00	15.00	0.00	0.00	0.00	0.00	0.00	0.00	0.00	15.00	93.75
30163300858	MEJORAMIENTO DE LOS SERVICIOS DE APOYO AL DESARROLLO PRODUCTIVO EN LA CADENA PRODUCTIVA DE VACUNOS EN DISTritos DE DESAGUABEPO, HUACULLARI, KELLUYO, PILACONA Y WATA, ZERTIA Y DISTRITO DE JULI DE LA PROVINCIA DE CHUCUITO	GERENCIA DE DESARROLLO ECONOMICO LOCAL	ATENCION	Medio	Acumulado Anual	PROGRAMADO	0.00	0.00	15.00	75.00	235.00	180.00	180.00	230.00	150.00	150.00	0.00	0.00	0.00	0.00	0.00	0.00	850.00	89.76
30163300858	MEJORAMIENTO DE LOS SERVICIOS DE APOYO AL DESARROLLO PRODUCTIVO EN LA CADENA PRODUCTIVA DE VACUNOS EN DISTritos DE DESAGUABEPO, HUACULLARI, KELLUYO, PILACONA Y WATA, ZERTIA Y DISTRITO DE JULI DE LA PROVINCIA DE CHUCUITO	GERENCIA DE DESARROLLO ECONOMICO LOCAL	ATENCION	Medio	Acumulado Anual	EJECUTADO	0.00	0.00	4.00	14.00	16.00	206.00	179.00	224.00	120.00	0.00	0.00	0.00	0.00	0.00	0.00	0.00	763.00	89.76

AI en la etapa de seguimiento de ejecución de las actividades operativas programadas al 1 semestre (enero-junio) 2023, como resultado se tiene el siguiente comportamiento a nivel de la UE 001633 Municipalidad Provincial de Chucuito - Juli. • 36 Acciones Estratégicas Institucionales (AEI) es seguimiento • 343 Actividades Operativas (AO) seguimiento de acuerdo a la asignación de recursos. En el rango de 95% a más se tiene AEI 17 y 25 AO que tiene una ejecución física alta. La baja ejecución se debe a que algunos responsables de Centro de Costo (gerentes de las diferentes áreas) desconocen o le da poca importancia a la ejecución física de sus actividades operativas o metas programadas; a pesar de que se les solicita en forma mensual a fin de que registren en el aplicativo la ejecución física. En el rango de 0% a 95% se tiene 174 AO que tiene una ejecución física baja. En el rango de 75% a 95% se tiene 13 AEI y 144 AO que tiene una ejecución física media. En el rango de 50% a 75% a más se tiene 23 AEI y 174 AO que tiene una ejecución física alta. En el rango de 0% a 50% se tiene 174 actividades operativas (AO) que tiene una ejecución física baja, en esta oportunidad se ha consultado aquellas Centro de Costo que tienen mayor a 10 AO como es Gerencia de Desarrollo Económico Local, 11 AO Gerencia de Administración, 14 AO Gerencia de Infraestructura, 20 AO Alcaldía, 21 AO Gerencia de Promoción Social, 21 AO.

El presente informe tiene como finalidad informar a la Gerencia de Promoción Social, en el marco de la ejecución de las actividades operativas programadas al 1 semestre (enero-junio) 2023, como resultado se tiene el siguiente comportamiento a nivel de la UE 001633 Municipalidad Provincial de Chucuito - Juli. • 36 Acciones Estratégicas Institucionales (AEI) es seguimiento • 343 Actividades Operativas (AO) seguimiento de acuerdo a la asignación de recursos. En el rango de 95% a más se tiene AEI 17 y 25 AO que tiene una ejecución física alta. La baja ejecución se debe a que algunos responsables de Centro de Costo (gerentes de las diferentes áreas) desconocen o le da poca importancia a la ejecución física de sus actividades operativas o metas programadas; a pesar de que se les solicita en forma mensual a fin de que registren en el aplicativo la ejecución física. En el rango de 0% a 95% se tiene 174 AO que tiene una ejecución física baja. En el rango de 75% a 95% se tiene 13 AEI y 144 AO que tiene una ejecución física media. En el rango de 50% a 75% a más se tiene 23 AEI y 174 AO que tiene una ejecución física alta. En el rango de 0% a 50% se tiene 174 actividades operativas (AO) que tiene una ejecución física baja, en esta oportunidad se ha consultado aquellas Centro de Costo que tienen mayor a 10 AO como es Gerencia de Desarrollo Económico Local, 11 AO Gerencia de Administración, 14 AO Gerencia de Infraestructura, 20 AO Alcaldía, 21 AO Gerencia de Promoción Social, 21 AO.

El presente informe tiene como finalidad informar a la Gerencia de Promoción Social, en el marco de la ejecución de las actividades operativas programadas al 1 semestre (enero-junio) 2023, como resultado se tiene el siguiente comportamiento a nivel de la UE 001633 Municipalidad Provincial de Chucuito - Juli. • 36 Acciones Estratégicas Institucionales (AEI) es seguimiento • 343 Actividades Operativas (AO) seguimiento de acuerdo a la asignación de recursos. En el rango de 95% a más se tiene AEI 17 y 25 AO que tiene una ejecución física alta. La baja ejecución se debe a que algunos responsables de Centro de Costo (gerentes de las diferentes áreas) desconocen o le da poca importancia a la ejecución física de sus actividades operativas o metas programadas; a pesar de que se les solicita en forma mensual a fin de que registren en el aplicativo la ejecución física. En el rango de 0% a 95% se tiene 174 AO que tiene una ejecución física baja. En el rango de 75% a 95% se tiene 13 AEI y 144 AO que tiene una ejecución física media. En el rango de 50% a 75% a más se tiene 23 AEI y 174 AO que tiene una ejecución física alta. En el rango de 0% a 50% se tiene 174 actividades operativas (AO) que tiene una ejecución física baja, en esta oportunidad se ha consultado aquellas Centro de Costo que tienen mayor a 10 AO como es Gerencia de Desarrollo Económico Local, 11 AO Gerencia de Administración, 14 AO Gerencia de Infraestructura, 20 AO Alcaldía, 21 AO Gerencia de Promoción Social, 21 AO.

- a) Si es "Acumulado Anual" se suma los valores de enero a diciembre.
- b) Si es "Acumulado Mensual" se toma el último valor mayor a cero de enero a diciembre.
- c) Si es "No Acumulado" dependerá de su configuración en TIPO DE AGREGACIÓN:
- en valores de la columna AVANCE % ACUMULADO dependerá de su configuración en TIPO DE AGREGACIÓN:
- a) Si es "Acumulado Anual" o "Acumulado Mensual" se calcula como (Ejecución / programación) * 100.
- b) Si es "No Acumulado", como el promedio de (Ejecución / programación) * 100 de cada mes desde enero a diciembre. Considerando solo a las AO cuya programación sea mayor a 0.
- c) Para todos los casos, mostrará "S.I." si falta registrar el seguimiento en algún mes cuyo plazo entre enero a diciembre, considerando ya haya vencido.

La sigla "S.I." significa seguimiento incompleto. Se presenta en AO con registros de seguimiento vacío en algunos de los meses cuyo plazo ha vencido a la fecha de consulta del reporte. El plazo para el registro de seguimiento de cada mes es el día 20 del siguiente mes.

La sigla "S.O." significa seguimiento incompleto. Se presenta en AO que tienen programación cero en todos los meses ya ejecutados a la fecha de consulta del reporte.


Las cifras de EJECUCIÓN FÍSICA POR AO son calculadas como el promedio del AVANCE % ACUMULADO de sus AO. Consideraciones:

- a) Solo tendrá un valor calculado cuando ninguna de sus AO esté en "S.I."
- b) No entra en el promedio las AO con "S.I."

La cifra de EJECUCIÓN FÍSICA TOTAL es calculada como el promedio de la EJECUCIÓN FÍSICA de todas las AO.

La cifra de EJECUCIÓN FÍSICA PROMEDIO POR OEI TIPO I es calculada como el promedio de la EJECUCIÓN FÍSICA de todas las AO pertenecientes a las AEI tipo I.

La cifra de EJECUCIÓN FÍSICA PROMEDIO POR OEI TIPO II es calculada como el promedio de la EJECUCIÓN FÍSICA de todas las AO pertenecientes a las AEI tipo II.



MUNICIPALIDAD PROVINCIAL CHUCUITO JULI
 Lic. Hugo Chiguza Quispe
 SUB GERENTE DE TURISMO
 Subgerente de Turismo
 DNI 70098070

VALIDACIÓN DE REGISTROS DE ACTIVIDADES OPERATIVAS

Programación/Reprogramación:

Seguimientos:

Alertas (AO que no son parte del reporte):

miércoles, 18 de marzo de 2026

REPORTE DE SEGUIMIENTO ANUAL 2025 DEL PLAN OPERATIVO INSTITUCIONAL

SECTOR : 00 - MUNICIPALIDADES
 PLIEGO : 000 - MUNICIPALIDADES
 UE: 301633 - MUNICIPALIDAD PROVINCIAL DE CHUCUITO - JULI
 CC: 03.09.01 - GERENCIA DE INFRAESTRUCTURA Y OBRAS

PORCENTAJE DE AVANCES TRUNCADOS AL 100%

Exportar Excel Imprimir

CODIGO	TIPO / DE OEL	OBJETIVO ESTRATEGICO / ACCION ESTRATEGICA / ACTIVIDAD OPERATIVA	CENTRO DE COSTO	NIVEL DE PRIORIDAD	UNIDAD MEDIDA	TIPO DE AGREGACION	PROG./ EJE	FISICO												AVANCE ACUMULADO ACUMULADO						
								Ene	Feb	Mar	Abr	May	Jun	Jul	Ago	Sep	Oct	Nov	Dic							
AOE1.01	1	REDUCIR LA VULNERABILIDAD DE LA POBLACION Y SUS MEDIOS DE VIDA ANTE EL RIESGO DE DESASTRES EXISTENTES DE ORIGEN NATURAL; SOCIO NATURAL O ANTRÓPICO EN LA PROVINCIA	GERENCIA DE INFRAESTRUCTURA Y OBRAS	Alta	EXPEDIENTE TECNICO	Acumulado Anual	PROGRAMADO	0.00	0.00	0.00	0.00	0.20	0.05	0.10	0.00	0.65	0.00	0.00	0.00	0.00	0.00	0.00	0.00	1.00	100.00	
AOE1.01.03	1	SISTEMAS DE ALERTA TEMPRANA IMPLEMENTADOS EN BENEFICIO DE LA POBLACION	GERENCIA DE INFRAESTRUCTURA Y OBRAS	Alta	EXPEDIENTE TECNICO	Acumulado Anual	EJECUTADO	0.00	0.00	0.00	0.00	0.20	0.05	0.02	0.02	0.00	0.00	0.00	0.00	0.00	0.00	0.00	0.00	0.71	1.00	100.0
								EJECUCIÓN FÍSICA POR AET 01.03:												100.0						
AOE1.02	1	PROMOVER EL DESARROLLO DE LAS ACTIVIDADES ECONÓMICAS EN LA PROVINCIA DE CHUCUITO JULI	GERENCIA DE INFRAESTRUCTURA Y OBRAS	Alta	INFORME TECNICO	Acumulado Anual	PROGRAMADO	0.00	0.00	0.00	0.00	0.00	0.00	0.05	0.50	0.00	0.40	0.00	0.00	0.00	0.00	0.00	0.00	0.00	1.00	94.00
AOE1.02.02	1	Acciones de control y fiscalización oportuna de las actividades económicas desarrolladas en la provincia	GERENCIA DE INFRAESTRUCTURA Y OBRAS	Alta	INFORME TECNICO	Acumulado Anual	EJECUTADO	0.00	0.00	0.00	0.00	0.00	0.00	0.04	0.03	0.61	0.26	0.00	0.00	0.00	0.00	0.00	0.00	0.00	0.94	94.0
								EJECUCIÓN FÍSICA POR AET 02.02:												94.0						
AOE1.03	1	Asistencia técnica en temas tecnológicos para los productores agropecuarios de la provincia	GERENCIA DE INFRAESTRUCTURA Y OBRAS	Medio	INFORME TECNICO	Acumulado Anual	PROGRAMADO	0.00	0.00	0.00	0.70	0.00	0.00	0.37	0.00	0.00	0.00	0.00	0.00	0.00	0.00	0.00	0.00	0.00	1.00	100.00
AOE1.03.01	1	CONSTRUCCION DE RESERVOIR; EN LA COMUNIDAD CAMPESINA DE SAN FRANCISCO DE TISACHAHO CENTRAL - JULI	GERENCIA DE INFRAESTRUCTURA Y OBRAS	Medio	INFORME TECNICO	Acumulado Anual	EJECUTADO	0.00	0.00	0.00	0.70	0.00	0.00	0.15	0.05	0.00	0.00	0.00	0.00	0.00	0.00	0.00	0.00	0.00	1.00	100.0
								EJECUCIÓN FÍSICA POR AET 03.01:												100.0						
AOE1.05	1	Programa de desarrollo turístico implementado en la provincia	GERENCIA DE INFRAESTRUCTURA Y OBRAS	Medio	INFORME TECNICO	Acumulado Anual	PROGRAMADO	0.00	0.00	32.00	58.00	10.00	0.00	0.00	0.00	0.00	0.00	0.00	0.00	0.00	0.00	0.00	0.00	0.00	100.00	100.00
AOE1.05.01	1	CREACION DE LOS SERVICIOS DE SAN FRANCISCO DE TISACHAHO EN LA COMUNIDAD CAMPESINA DE SAN FRANCISCO DE TISACHAHO - JULI	GERENCIA DE INFRAESTRUCTURA Y OBRAS	Medio	INFORME TECNICO	Acumulado Anual	EJECUTADO	0.00	0.00	31.46	57.75	10.77	0.00	0.00	0.00	0.00	0.00	0.00	0.00	0.00	0.00	0.00	0.00	0.00	1.00	100.00
AOE1.05.02	1	CONSTRUCCION DE AMBIENTE DE SERVICIOS GENERALES EN EL CENTRO DE INTERCAMBIO INTERCULTURAL DE LA COMUNIDAD DE CHILUPUCARA - JULI	GERENCIA DE INFRAESTRUCTURA Y OBRAS	Medio	INFORME TECNICO	Acumulado Anual	EJECUTADO	0.00	0.00	0.00	0.00	0.70	0.30	0.00	0.00	0.00	0.00	0.00	0.00	0.00	0.00	0.00	0.00	0.00	1.00	100.00
AOE1.05.03	1	CREACION DE LOS SERVICIOS DE INTERCAMBIO INTERCULTURAL EN LA LOCALIDAD DE TONCOHA, DISTRITO DE JULI	GERENCIA DE INFRAESTRUCTURA Y OBRAS	Medio	INFORME TECNICO	Acumulado Anual	EJECUTADO	0.00	0.00	0.00	0.00	0.00	70.00	30.00	0.00	0.00	0.00	0.00	0.00	0.00	0.00	0.00	0.00	0.00	1.00	100.00
								EJECUCIÓN FÍSICA POR AET 05.03:												100.00						

CÓDIGO	TIPO / OBJETO ESTRATEGICO / ACCION ESTRATEGICA / ACTIVIDAD OPERATIVA	CENTRO DE COSTO	NIVEL DE PRIORIDAD	UNIDAD MEDIDA	TIPO DE AGREGACION	PROG / EJE	EJECUCION FISICA POR MES												AVANCE ACUMULADO	AVANCE % ACUMULADO			
							Ene	Feb	Mar	Abr	May	Jun	Jul	Ago	Sep	Oct	Nov	Dic					
30163300745	MEJORAMIENTO DE VIAS DE ACCESO	GERENCIA DE OBRAS	Alta	KILOMETRO	Acumulado Anual	PROGRAMADO	0.00	0.00	0.00	0.00	0.00	0.05	0.00	0.50	0.00	0.00	0.00	0.00	0.00	0.00	0.81	95.06	
30163300772	MEJORAMIENTO DE VIA VECINAL TRAMO DESHIO ANEXANA HASTA CENTRO PUEBLO CHALLAPAMPA Y SICHUNTO (NIVEL BICENTRO)	GERENCIA DE OBRAS	Alta	KILOMETRO	Acumulado Anual	EJECUTADO	0.00	0.00	0.00	0.00	0.00	0.05	0.00	0.15	0.00	0.00	0.00	0.00	0.00	0.00	0.77	0.01	
30163300728	MEJORAMIENTO DEL SERVICIO DE MOVILIDAD URBANA LOS INDIOS (BI DE JULIO, TITACACA, LOS ANGELES, AGRICULTURA, EN JORGE CHAVEZ PUEBLO LIBRE, LOS ANGELES, AGRICULTURA, QUIN HUACAN, JOSE CEBALLOS MARAFIATEGUI Y MARAFIATEGUI Y LOS AJES (CROZ Y LOS PROS) DEL BARRIO PUEBLO LIBRE DE LA CIUDAD JULI	GERENCIA DE OBRAS	Alta	KILOMETRO	Acumulado Anual	PROGRAMADO	0.00	0.00	0.00	0.00	10.00	20.00	0.00	70.00	0.00	0.00	0.00	0.00	0.00	0.00	0.00	100.00	63.87
30163300746	MEJORAMIENTO DEL SERVICIO DE MOVILIDAD URBANA EN EL CENTRO PUEBLO DE DESAGUADERO	GERENCIA DE OBRAS	Alta	OBRA	Acumulado Anual	EJECUTADO	0.00	0.00	0.00	0.00	6.79	7.80	15.25	21.13	12.90	0.00	0.00	0.00	0.00	0.00	0.00	63.87	100.00
30163300766	MEJORAMIENTO DEL SERVICIO DE MOVILIDAD URBANA EN EL CENTRO PUEBLO DE DESAGUADERO	GERENCIA DE OBRAS	Medio	KILOMETRO	Acumulado Mensual	PROGRAMADO	0.00	0.00	4.00	0.00	0.00	0.70	0.00	0.00	0.00	0.00	0.00	0.00	0.00	0.00	0.00	0.70	36.49
30163300737	MEJORAMIENTO DE PISTAS Y VEREDAS DE LA CIUDAD JULI (IMP PROX)	GERENCIA DE OBRAS	Medio	KILOMETRO	Acumulado Mensual	EJECUTADO	0.00	50.00	50.00	1.00	0.00	0.00	0.00	0.00	0.00	0.00	0.00	0.00	0.00	0.00	0.00	1.00	0.36
30163300822	MANTENIMIENTO DE VIAL INTERURBANA TACAVA DE JULI	GERENCIA DE OBRAS	Medio	KILOMETRO	Acumulado Anual	PROGRAMADO	0.00	0.00	0.00	0.00	0.00	0.00	0.00	25.32	0.00	0.00	0.00	0.00	0.00	0.00	0.00	25.32	0.00
30163300854	MANTENIMIENTO Y ACONDICIONAMIENTO DEL ESPACIO PUBLICO CON URBANISMO TACTICO EN LA PLAZA DE ANIMAS Y VIAL EDUARDO EN EL CENTRO PUEBLO DE SICHUNTO - JULI	GERENCIA DE OBRAS	Medio	MILONETRO	Acumulado Anual	PROGRAMADO	0.00	0.00	0.00	0.00	0.00	0.00	0.00	0.00	0.00	0.00	0.00	0.00	0.00	0.00	0.00	0.00	0.00
30163300862	MEJORAMIENTO DEL SERVICIO DE MOVILIDAD URBANA EN SAN JUAN (CUADROS 03, 04 Y 05) DE LA CIUDAD DE JULI	GERENCIA DE OBRAS	Medio	EXPEDIENTE TECNICO	Acumulado Anual	EJECUTADO	0.00	0.00	0.00	0.00	0.00	0.00	0.00	0.00	0.00	0.00	0.00	0.00	0.00	0.00	0.00	0.00	1.00
30163300861	CREACION DEL SERVICIO DE MOVILIDAD URBANA EN LA ZONA CIRCUNVALACION HUACQUIÑA (CUADRA 01, 02) - JULI	GERENCIA DE OBRAS	Medio	EXPEDIENTE TECNICO	Acumulado Anual	EJECUTADO	0.00	0.00	0.00	0.00	0.00	0.00	0.00	0.00	0.00	0.00	0.00	0.00	0.00	0.00	0.00	0.00	1.00
30163300878	CONSTRUCCION DE PUENTE EN LA VIA VECINAL SACHUHUO VISTA AZUL - JULI	GERENCIA DE OBRAS	Medio	EXPEDIENTE TECNICO	Acumulado Anual	EJECUTADO	0.00	0.00	0.00	0.00	0.00	0.00	0.00	0.00	0.00	0.00	0.00	0.00	0.00	0.00	0.00	0.00	15.00
30163300815	CONSTRUCCION DE PUENTE EN EL CAMINO VECINAL U700: EMP/PU/2919ASHRI/ COLLAHUARA - JULI	GERENCIA DE OBRAS	Alta	METRO LUZ	Acumulado Anual	EJECUTADO	0.00	0.00	0.00	0.00	0.00	0.00	0.00	0.00	0.00	0.00	0.00	0.00	0.00	0.00	0.00	0.00	98.00
30163300819	MANTENIMIENTO VIAL INTERURBANA TACAVA - MUNICIPIO COMUNIDAD DE VILCALLE	GERENCIA DE OBRAS	Medio	KILOMETRO	Acumulado Anual	PROGRAMADO	0.00	0.00	0.00	0.00	0.00	0.00	0.00	0.00	0.00	0.00	0.00	0.00	0.00	0.00	0.00	0.00	97.00
30163300822	CREACION DEL SERVICIO DE MOVILIDAD URBANA EN EL PUEBLO DE ANIMAS Y VIAL PROLONGACION AL U700: EMP/PU/2919ASHRI/ COLLAHUARA - JULI	GERENCIA DE OBRAS	Medio	M2	Acumulado Anual	EJECUTADO	0.00	0.00	0.00	0.00	0.00	0.00	0.00	0.00	0.00	0.00	0.00	0.00	0.00	0.00	0.00	0.00	90.00
30163300824	MEJORAMIENTO DEL SERVICIO DE MOVILIDAD URBANA EN EL BARRIO TUPAC AMARU, BARRIO CENTENARIO Y URBANIZACION VILES SARCÓN PRELAZ LETEFA - JULI	GERENCIA DE OBRAS	Medio	EXPEDIENTE TECNICO	Acumulado Anual	EJECUTADO	0.00	0.00	0.00	0.00	0.00	0.00	0.00	0.00	0.00	0.00	0.00	0.00	0.00	0.00	0.00	0.00	100.00
30163300835	MEJORAMIENTO DEL CAMINO VECINAL CON CODIGO DE U700: EMP/PU/2919ASHRI/ COLLAHUARA - JULI	GERENCIA DE OBRAS	Medio	EXPEDIENTE TECNICO	Acumulado Anual	EJECUTADO	0.00	0.00	0.00	0.00	0.00	0.00	0.00	0.00	0.00	0.00	0.00	0.00	0.00	0.00	0.00	0.00	32.19
30163300840	MEJORAMIENTO DEL SERVICIO DE MOVILIDAD URBANA EN EL BARRIO TUPAC AMARU, BARRIO CENTENARIO Y URBANIZACION VILES SARCÓN PRELAZ LETEFA - JULI	GERENCIA DE OBRAS	Muy Alta	KILOMETRO	Acumulado Anual	PROGRAMADO	0.00	0.00	0.00	0.00	0.00	0.00	0.00	0.00	0.00	0.00	0.00	0.00	0.00	0.00	0.00	0.00	51.71
30163300850	MEJORAMIENTO DEL SERVICIO DE MOVILIDAD URBANA EN EL BARRIO TUPAC AMARU, BARRIO CENTENARIO Y URBANIZACION VILES SARCÓN PRELAZ LETEFA - JULI	GERENCIA DE OBRAS	Medio	EXPEDIENTE TECNICO	Acumulado Anual	EJECUTADO	0.00	0.00	0.00	0.00	0.00	0.00	0.00	0.00	0.00	0.00	0.00	0.00	0.00	0.00	0.00	0.00	100.00
30163300855	MEJORAMIENTO DEL SERVICIO DE MOVILIDAD URBANA EN EL BARRIO TUPAC AMARU, BARRIO CENTENARIO Y URBANIZACION VILES SARCÓN PRELAZ LETEFA - JULI	GERENCIA DE OBRAS	Medio	EXPEDIENTE TECNICO	Acumulado Anual	EJECUTADO	0.00	0.00	0.00	0.00	0.00	0.00	0.00	0.00	0.00	0.00	0.00	0.00	0.00	0.00	0.00	0.00	1.00
30163300855	MEJORAMIENTO DEL SERVICIO DE MOVILIDAD URBANA EN EL BARRIO TUPAC AMARU, BARRIO CENTENARIO Y URBANIZACION VILES SARCÓN PRELAZ LETEFA - JULI	GERENCIA DE OBRAS	Medio	EXPEDIENTE TECNICO	Acumulado Anual	EJECUTADO	0.00	0.00	0.00	0.00	0.00	0.00	0.00	0.00	0.00	0.00	0.00	0.00	0.00	0.00	0.00	0.00	0.35
30163300855	MEJORAMIENTO DEL SERVICIO DE MOVILIDAD URBANA EN EL BARRIO TUPAC AMARU, BARRIO CENTENARIO Y URBANIZACION VILES SARCÓN PRELAZ LETEFA - JULI	GERENCIA DE OBRAS	Medio	EXPEDIENTE TECNICO	Acumulado Anual	EJECUTADO	0.00	0.00	0.00	0.00	0.00	0.00	0.00	0.00	0.00	0.00	0.00	0.00	0.00	0.00	0.00	0.00	0.00
30163300874	EVALUACION DE PROYECTOS DE INVERSIÓN	GERENCIA DE OBRAS	Medio	EXPEDIENTE TECNICO	Acumulado Anual	PROGRAMADO	0.00	0.00	0.00	0.00	0.00	0.00	0.00	0.00	0.00	0.00	0.00	0.00	0.00	0.00	0.00	0.00	0.00

II FORTALECER LA GESTION INSTITUCIONAL
 II Espacios y mecanismos de participación ciudadana fortalecidos en la Municipalidad

CÓDIGO	TIPO / OBJETO ESTRATEGICO / ACCION ESTRATEGICA / ACTIVIDAD OPERATIVA	CENTRO DE COSTO	NIVEL DE PRIORIDAD	UNIDAD MEDIDA	TIPO DE AGREGACION	PROG / EJE	EJECUCION FISICA POR MES												AVANCE ACUMULADO	AVANCE % ACUMULADO			
							Ene	Feb	Mar	Abr	May	Jun	Jul	Ago	Sep	Oct	Nov	Dic					
30163300704	MEJORAMIENTO DE LA PRESTACION DE SERVICIOS PUBLICOS ADMINISTRATIVOS DE LA MUNICIPALIDAD DISTRITAL DE PISCACOMA - PROVINCIA DE CHUCUITO - DEPARTAMENTO DE PUÑO	GERENCIA DE OBRAS	Alta	OBRA	Acumulado Mensual	PROGRAMADO	0.00	0.00	0.00	0.00	0.00	0.01	0.00	0.00	0.00	0.00	0.00	0.00	0.00	0.00	0.00	0.00	0.00
30163300877	SERVICIO DE LIQUIDACION - 2573185 ADQUISICION DE EQUIPO HIBRIDO Y CAMION BARBUDA	GERENCIA DE OBRAS	Medio	INFORME TECNICO	Acumulado Anual	EJECUTADO	0.00	0.00	0.00	0.00	0.00	0.00	0.00	0.00	0.00	0.00	0.00	0.00	0.00	0.00	0.00	0.00	12.00
30163300845	ESTUDIO ELABORACION DE EXPEDIENTE TECNICO	GERENCIA DE OBRAS	Muy Alta	EXPEDIENTE TECNICO	Acumulado Anual	EJECUTADO	0.00	4.00	3.00	3.00	0.00	0.00	0.00	2.00	0.00	0.00	0.00	0.00	0.00	0.00	0.00	0.00	8.00
30163300854	ESTUDIO ELABORACION DE EXPEDIENTE TECNICO	GERENCIA DE OBRAS	Medio	EXPEDIENTE TECNICO	Acumulado Anual	PROGRAMADO	0.00	0.00	0.00	0.00	0.00	1.00	0.00	1.00	0.00	1.00	0.00	0.00	0.00	0.00	0.00	0.00	4.00
30163300874	EVALUACION DE PROYECTOS DE INVERSIÓN	GERENCIA DE OBRAS	Medio	EXPEDIENTE TECNICO	Acumulado Anual	EJECUTADO	0.00	0.00	0.00	0.00	0.00	0.00	0.00	0.00	0.00	0.00	0.00	0.00	0.00	0.00	0.00	0.00	0.00

EJECUCION FISICA POR MES 10.02

03.03	I	Programa de asistencia técnica y orientación en desarrollo urbano en el distrito de Juli												AVANCE % ACUMULADO							
		TIPO DE OEI	OBJETIVO ESTRATÉGICO / ACCIÓN ESTRATÉGICA / ACTIVIDAD OPERATIVA	CENTRO DE COSTO	NIVEL DE PRIORIDAD	UNIDAD MEDIDA	TIPO DE AGREGACIÓN	PROG. / E.E.	Ene	Feb	Mar	Abr	May		Jun	Jul	Agosto	Sep	Oct	Nov	Dic
163300290		DIFUSIÓN E INFORMACIÓN PÚBLICA	SUB GERENCIA DE ORDEN TERRITORIAL Y URBANO RURAL	Muy Alta	Acción	Acción Anual	PROGRAMADO	20.00	20.00	20.00	21.00	21.00	21.00	21.00	21.00	21.00	21.00	21.00	21.00	21.00	329.00
							EJECUTADO	10.00	9.00	19.00	21.00	21.00	21.00	21.00	21.00	21.00	21.00	21.00	21.00	21.00	274.00
							PROGRAMADO	20.00	20.00	25.00	25.00	25.00	25.00	25.00	25.00	25.00	25.00	25.00	25.00	25.00	451.00
							EJECUTADO	16.00	15.00	23.00	23.00	23.00	23.00	23.00	23.00	23.00	23.00	23.00	23.00	23.00	430.00
																					88.3

AO EN SEGUIMIENTO	AO CON INFORMACIÓN COMPLETA	AO CON INFORMACIÓN INCOMPLETA
13	13	0

AO CON INFORMACIÓN INCOMPLETA	AEI / AO EN EJECUCIÓN	AO CON INFORMACIÓN COMPLETA	AO CON INFORMACIÓN INCOMPLETA
3	3	13	0

LENTAS IDENTIFICADAS:
 Las Estrategias Institucionales (PEI) 2015 - 2016 Documento de Gestión Plan Estratégico Institucional (PEI) 2015 - 2016 de la UE 201633 Municipalidad Provincial de Chucuito - Juli, es aprobado el día 07 de mayo de 2015 mediante Resolución de Alcaldía N° 319-2015-UPCH-J/A., el cual cuenta con el Informe Técnico de CEPLAN; a la fecha se viene operando y actualizando OEI y AEI del POI 2015. REPORTE DE SEGUIMIENTO SEMESTRAL DEL PLAN OPERATIVO INSTITUCIONAL 2015. Según la tabla resumen reporte de seguimiento semestral del Plan Operativo Institucional 2015, es el resultado de los avances del Centro de Costo en el aplicativo de CEPLAN a la fecha de ejecución de las actividades operativas programadas al trimestre (enero-junio) 2015, como se realizó en: 13 AEI y 14 AO que tiene una ejecución física alta. En el rango de 0% a 75% se tiene 23 AEI y 174 AO que tienen una ejecución física baja. En el rango de 75% a 95% se tiene 13 AEI y 144 AO que tienen una ejecución física media. En el rango de 95% a más % se tiene AEI y 23 AO que tienen una ejecución física alta. La baja ejecución se debe a que algunas responsables de Centro de Costo (Gerentes de los diferentes órganos) desconocen o le dan poca importancia a la ejecución física de sus actividades operativas o metas programadas; a pesar de que se les solicita en forma mensual a fin de que registren en el aplicativo de ejecución física lograda. En el rango de 0% a 75% se tiene 174 actividades operativas (AO) que tiene una ejecución física baja, en esta oportunidad se ha considerado aquellas Centros de Costo que tienen mayor a 10 AO como es Gerencia de Desarrollo Económico Local 11 AO Gerencia de Administración 14 AO Secretaría General 16 AO Gerencia de Infraestructura 20 AO Alcaldía 21 AO Gerencia de Promoción Social 21 AO

NOTAS:
 (1) Forman parte del reporte solo las AO activas y con metas físicas mayores a cero en el año; asimismo, que tengan el estado "Aprobado", tanto en seguimiento como en programación.
 (2) La columna AVANCE ACUMULADO, en las filas PROGRAMADO y EJECUTADO de cada AO, mostrará valores que dependerán de su configuración en la columna TIPO DE AGREGACIÓN:
 a) Si es "Acumulado Anual" se suma los valores de enero a diciembre.
 b) Si es "Acumulado Mensual" se toma el último valor mayor a cero de enero a diciembre.
 c) Si es "No Acumulado" se muestra el valor registrado como total anual.
 (3) Los valores de la columna AVANCE ACUMULADO dependerán de su configuración en TIPO DE AGREGACIÓN:
 a) Si es "Acumulado Anual" o "Acumulado Mensual" se calcula como (Ejecución / programación) * 100 de cada mes desde enero a diciembre. Considerados solo a las AO cuya programación sea mayor a 0.
 b) Si es "No Acumulado", como el promedio de (Ejecución / programación) * 100 de cada mes cuyo plazo ha vencido ya haya vencido.
 c) Para todos los casos, mostrará "S.I." si falta registrar el seguimiento en algunos de los meses cuyo plazo ha vencido a la fecha de consulta del reporte.
 (4) La sigla "S.P." significa seguimiento incompleto. Se presenta en AO con registros de seguimiento vacío en algunos de los meses cuyo plazo ha vencido a la fecha de consulta del reporte.
 (5) La sigla "S.R." significa sin programación y se presenta en AO que tienen programación cero en todos los meses ya ejecutados a la fecha de consulta del reporte.
 (6) Las cifras de EJECUCIÓN FÍSICA POR AEI son calculadas como el promedio del AVANCE ACUMULADO de sus AO. Consideraciones:
 a) Solo tendrá un valor calculado cuando ninguna de sus AO está en "S.I."
 b) No entra en el promedio las AO con "S.P."
 (7) La cifra de EJECUCIÓN FÍSICA TOTAL es calculado como el promedio de la EJECUCIÓN FÍSICA de todas las AO pertenecientes a las AEI tipo I.
 (8) La cifra de EJECUCIÓN FÍSICA PROMEDIO POR OEI TIPO I es calculado como el promedio de la EJECUCIÓN FÍSICA de todas las AO pertenecientes a las AEI tipo I.
 (9) La cifra de EJECUCIÓN FÍSICA PROMEDIO POR OEI TIPO II es calculado como el promedio de la EJECUCIÓN FÍSICA de todas las AO pertenecientes a las AEI tipo II.



Ing. David Parillo Guzmán
 SUB GERENTE DE PROMOCIÓN TERRITORIAL Y URBANO RURAL